

МИНОБРНАУКИ РОССИИ
федеральное государственное бюджетное образовательное учреждение высшего образования
«Кузбасский государственный технический университет имени Т.Ф. Горбачева»

Филиал КузГТУ в г. Новокузнецке

УТВЕРЖДАЮ
Заместитель директора по УР,
совмещающая обязанности по должности
директора филиала КузГТУ в г.
Новокузнецке
_____ Т.А. Евсина
«27» июня 2024 г.

**Рабочая программа производственной практики по профессиональному модулю
ПМ.03 «Защита информации техническими средствами»**

Специальность
«10.02.05 Обеспечение информационной безопасности автоматизированных систем»

Присваиваемая квалификация
«Техник по защите информации»

Форма обучения
очная


Год набора 2022

Срок обучения на базе
основного общего образования – 3 года 10 месяцев

Новокузнецк 2024 г.

РАБОЧУЮ ПРОГРАММУ СОСТАВИЛ

Преподаватель отделения СПО




Подпись

С.А. Строкин

СОГЛАСОВАНО

заведующий отделением СПО




Подпись

Т.В. Гуменникова

СОГЛАСОВАНО

Зам. директора по УР



Подпись

Т.А. Евсина

Рабочая программа обсуждена на заседании
учебно-методического совета филиала КузГТУ в г. Новокузнецке
Протокол №9 от 27 июня 2024 года

1. Общая характеристика рабочей программы практики

Производственная практика является частью программы подготовки профессионального модуля «Защита информации техническими средствами» основной образовательной программы в соответствии с ФГОС по специальности 10.02.05 Обеспечение информационной безопасности автоматизированных систем. Прохождение практики направлено на формирование компетенций:

ПК 3.1. Осуществлять установку, монтаж, настройку и техническое обслуживание технических средств защиты информации в соответствии с требованиями эксплуатационной документации.

Знать: порядок технического обслуживания технических средств защиты информации; номенклатуру применяемых средств защиты информации от несанкционированной утечки по техническим каналам;

Уметь: применять технические средства для защиты информации в условиях применения мобильных устройств обработки и передачи данных;

Иметь практический опыт: установка, монтаж и настройка технических средств защиты информации; техническое обслуживание технических средств защиты информации; применение основных типов технических средств защиты информации

ПК 3.2. Осуществлять эксплуатацию технических средств защиты информации в соответствии с требованиями эксплуатационной документации.

Знать: физические основы, структуру и условия формирования технических каналов утечки информации, способы их выявления и методы оценки опасности, классификацию существующих физических полей и технических каналов утечки информации; порядок устранения неисправностей технических средств защиты информации и организации ремонта технических средств защиты информации; методики инструментального контроля эффективности защиты информации, обрабатываемой средствами вычислительной техники на объектах информатизации; номенклатуру применяемых средств защиты информации от несанкционированной утечки по техническим каналам;

Уметь: применять технические средства для криптографической защиты информации конфиденциального характера; применять технические средства для уничтожения информации и носителей информации; применять нормативные правовые акты, нормативные методические документы по обеспечению защиты информации техническими средствами;

Иметь практический опыт: применение основных типов технических средств защиты информации; выявление технических каналов утечки информации; участие в мониторинге эффективности технических средств защиты информации; диагностика, устранение отказов и неисправностей, восстановление работоспособности технических средств защиты информации;

ПК 3.3. Осуществлять измерение параметров побочных электромагнитных излучений и наводок, создаваемых техническими средствами обработки информации ограниченного доступа.

Знать: номенклатуру и характеристики аппаратуры, используемой для измерения параметров ПЭМИН, а также параметров фоновых шумов и физических полей, создаваемых техническими средствами защиты информации; структуру и условия формирования технических каналов утечки информации;

Уметь: применять технические средства для защиты информации в условиях применения мобильных устройств обработки и передачи данных;

Иметь практический опыт: проведение измерений параметров ПЭМИН, создаваемых техническими средствами обработки информации при аттестации объектов информатизации, для которой установлен режим конфиденциальности, при аттестации объектов информатизации по требованиям безопасности информации;

ПК 3.4. Осуществлять измерение параметров фоновых шумов, а также физических полей, создаваемых техническими средствами защиты информации.

Знать: номенклатуру применяемых средств защиты информации от несанкционированной утечки по техническим каналам;

Уметь: применять технические средства для защиты информации в условиях применения мобильных устройств обработки и передачи данных;

Иметь практический опыт: проведение измерений параметров фоновых шумов, а также физических полей, создаваемых техническими средствами защиты информации; выявление технических каналов утечки информации;

ПК 3.5. Организовывать отдельные работы по физической защите объектов информатизации. Знать: основные принципы действия и характеристики технических средств физической защиты; основные способы физической защиты объектов информатизации; номенклатуру применяемых средств физической защиты объектов информатизации;

Уметь: применять средства охранной сигнализации, охранного телевидения и систем контроля и управления доступом; применять инженерно-технические средства физической защиты объектов информатизации;

Иметь практический опыт: установка, монтаж и настройка, техническое обслуживание, диагностика, устранение отказов и неисправностей, восстановление работоспособности инженерно-технических средств физической защиты;

2. Структура и содержание рабочей программы практики

2.1 Объем практики и виды работы

Вид учебной работы	Объем часов
Обязательная нагрузка (всего)	108 часов
<i>Промежуточная аттестация в форме дифференцированный зачет</i>	

2.2 Тематический план и содержание практики

Наименование тем практики	Виды работ	Объем часов
Вид профессиональной деятельности: Защита информации техническими средствами		
	Консультация	2
Техническая защита информации и инженерно-технические средства физической защиты объектов информатизации	Участие в монтаже, обслуживании и эксплуатации технических средств защиты информации;	24
	Участие в монтаже, обслуживании и эксплуатации средств охраны и безопасности, инженерной защиты и технической охраны объектов, систем видеонаблюдения;	24
	Участие в монтаже, обслуживании и эксплуатации средств защиты информации от несанкционированного съёма и утечки по техническим каналам;	34
	Применение нормативно правовых актов, нормативных методических документов по обеспечению защиты информации техническими средствами.	24
Всего:		108

3. Условия реализации программы практики

3.1 Требования к минимальному материально-техническому обеспечению

Наличия учебного кабинета «информационной безопасности, лаборатории информационных технологий».

Оборудование учебного кабинета:

- посадочные места по количеству обучающихся;
- рабочее место преподавателя;
- комплект учебно-наглядных пособий «Информационная безопасность»;
- электронное учебное пособие. Технические средства обучения:
- компьютер с лицензионным программным обеспечением, мультимедийный диапроектор, интерактивная доска.

3.2 Информационное обеспечение реализации программы

3.2.1 Основная литература

1. Щербак, А. В. Информационная безопасность : учебник для среднего профессионального образования / А. В. Щербак. — Москва : Издательство Юрайт, 2022. — 259 с. — (Профессиональное образование). — ISBN 978-5-534-15345-3. — Текст : электронный // Образовательная платформа Юрайт [сайт]. — URL: <https://urait.ru/bcode/497642> (дата обращения: 11.11.2023).

2. Внуков, А. А. Основы информационной безопасности: защита информации: учебное пособие для СПО / Внуков А. А.. — 3-е изд., пер. и доп. — Москва : Юрайт, 2020. — 161 с. — ISBN 978-5-534-13948-8.

— URL: <https://urait.ru/book/osnovy-informacionnoy-bezopasnosti-zaschita-informacii-467356> (дата обращения: 07.02.2023). — Текст : электронный.

3.2.2 Дополнительная литература

3. Казарин, О. В. Программно-аппаратные средства защиты информации. Защита программного обеспечения : учебник и практикум для среднего профессионального образования / О. В. Казарин, А. С. Забабурин. — Москва : Издательство Юрайт, 2021. — 312 с. — (Профессиональное образование). — ISBN 978-5-534-13221-2. — Текст : электронный

// Образовательная платформа Юрайт [сайт]. — URL: <https://urait.ru/bcode/476997> (дата обращения: 11.11.2023).

4. Казарин, О. В. Основы информационной безопасности: надежность и безопасность программного обеспечения : учебное пособие для среднего профессионального образования / О. В. Казарин, И. Б. Шубинский. — Москва : Издательство Юрайт, 2021. — 342 с. — (Профессиональное образование). — ISBN 978-5-534-10671-8. — Текст : электронный // Образовательная платформа Юрайт [сайт]. — URL: <https://urait.ru/bcode/475889> (дата обращения: 11.11.2023).

3.2.3 Методическая литература

1. Профессиональный цикл : методические материалы для обучающихся направления подготовки 10.02.05 "Обеспечение информационной безопасности автоматизированных систем" / Кузбасский государственный технический университет им. Т. Ф. Горбачева ; Кафедра информационной безопасности, составители: Е. В. Прокопенко, А. В. Медведев, А. Г. Киренберг. — Кемерово :

КузГТУ, 2020. — 290 с. — URL: <http://library.kuzstu.ru/meto.php?n=9964> (дата обращения: 07.02.2023). — Текст : электронный.

2. Методические указания по оформлению отчетов по практике, курсовых работ (проектов) и выпускных квалификационных работ : для всех специальностей СПО / Кузбасский государственный технический университет им. Т. Ф. Горбачева ; Кафедра информатики и информационных систем, составители: Н. С. Полуэктова, Т. С. Семенова. — Кемерово : КузГТУ, 2022. — 1 файл (762 Кб). — URL: <http://library.kuzstu.ru/meto.php?n=10478> (дата обращения: 07.02.2023). — Текст : электронный.

3.2.4 Ресурсы информационно-телекоммуникационной сети «Интернет»

1. ЭИОС КузГТУ:

а) Электронная библиотека КузГТУ. — Текст: электронный // Научно-техническая библиотека Кузбасского государственного технического университета им. Т. Ф. Горбачева : сайт. — Кемерово, 2001 — . — URL: <https://elib.kuzstu.ru/>. — Текст: электронный.

б) Портал.КузГТУ : Автоматизированная Информационная Система (АИС) : [сайт] / Кузбасский государственный технический университет им. Т. Ф. Горбачева. — Кемерово : КузГТУ, [б. г.]. — URL: <https://portal.kuzstu.ru/>. — Режим доступа: для авториз. пользователей. — Текст: электронный.

с) Электронное обучение : [сайт] / Кузбасский государственный технический университет им. Т.Ф. Горбачева. – Кемерово : КузГТУ, [б. г.]. – URL: <https://el.kuzstu.ru/> . – Режим доступа: для авториз. пользователей КузГТУ. – Текст: электронный.

2. ФСТЭК России : Федеральная служба по техническому и экспортному контролю : официальный сайт / ФАУ «ГНИИИ ПТЗИ ФСТЭК России». – Москва, 2004 – . – URL: www.fstec.ru. – Текст: электронный.

3. SecurityLab.ru : информационный портал по безопасности : сайт. – Москва. – URL: <https://www.securitylab.ru/> . – Текст: электронный.

4. Департамент образования Вологодской области : официальный сайт. – Вологда. – URL: <http://depobr.gov35.ru/> . – Текст: электронный.

5. BIOMETRICS.RU : Российский биометрический портал : сайт. – Москва, 2000 – . – URL: www.biometrics.ru . – Текст: электронный.

6. InformationSecurity/Информационная безопасность : сайт. – Москва. – URL: <http://www.itsec.ru>. – Текст: электронный.

7. eLIBRARY.RU : научная электронная библиотека : сайт. – Москва, 2000 – . – URL: <https://elibrary.ru>. – Режим доступа: для зарегистрир. пользователей. – Текст: электронный.

8. Гарант. ру : информационно-правовой портал : сайт. – Москва, 1990 – . – URL:<https://www.garant.ru/> . – Текст: электронный.

9. КонсультантПлюс : компьютерная справочно-правовая система : сайт. – Москва, 1992 – . – URL: www.consultant.ru . – Текст: электронный.

10. Единое окно доступа к образовательным ресурсам : информационная система : сайт / ФГАУ ГНИИ ИТТ «Информика» . – Москва, 2005 – . – URL: <http://window.edu.ru/> . – Текст: электронный.

11. Российское образование. Федеральный образовательный портал : сайт / ФГАОУ ДПО ЦРГОПи ИТ. – Москва, 2002 – . – URL: www.edu.ru . – Текст: электронный.

4. Примеры типовых заданий на практику:

Тема 1.1. Участие в монтаже, обслуживании и эксплуатации технических средств защиты информации

Задание 1. Ознакомьтесь с перечнем технических средств, с которыми предстоит работать. Задание 2. По заданию наставника выполните физическую установку технических средств защиты информации, а также соединение кабелей. До проверки наставником не подавать питающее напряжение.

Задание 3. Пронаблюдайте за действиями наставника и законспектируйте наиболее важные моменты по настройке и регулировке технических средств защиты информации.

Задание 4. Пронаблюдайте за действиями наставника и законспектируйте наиболее важные моменты по программной настройке технических средств защиты информации.

Задание 5. Под наблюдением наставника выполните программную проверку установленных и настроенных технических средств защиты информации.

Тема 1.2. Участие в монтаже, обслуживании и эксплуатации средств охраны и безопасности, инженерной защиты и технической охраны объектов, систем видеонаблюдения.

Задание 1. Ознакомьтесь с перечнем оборудования, с которыми предстоит работать.

Задание 2. По заданию наставника выполните физическую установку заданного оборудования, а также монтаж и подключение кабелей, при необходимости оконцовку кабелей разъемами. До проверки наставником не подавать питающее напряжение.

Задание 3. Пронаблюдайте процесс установки наиболее сложных устройств и оборудования, выполняемый наставником или внешними специалистами. Законспектируйте наиболее важные моменты

Задание 4. Пронаблюдайте за процессом настройки оборудования, выполняемым наставником или внешними специалистами.

Задание 5. Пронаблюдайте за процессом проверки оборудования, выполняемым наставником или внешними специалистами. Законспектируйте наиболее важные моменты.

Тема 1.3. Участие в монтаже, обслуживании и эксплуатации средств защиты информации от несанкционированного съема и утечки по техническим каналам.

Задание 1. Ознакомьтесь с перечнем средств защиты информации от несанкционированного съема и утечки по техническим каналам, с которыми предстоит работать.

Задание 2. По заданию наставника выполните физическую установку заданных средств, а также монтаж и подключение кабелей. До проверки наставником не подавать питающее напряжение. Задание 3.

Пронаблюдайте процесс установки наиболее сложных средств защиты, выполняемый наставником или внешними специалистами. Законспектируйте наиболее важные моменты

Задание 4. Пронаблюдайте за процессом настройки средств защиты, выполняемым наставником или внешними специалистами.

Задание 5. Пронаблюдайте за процессом проверки средств защиты, выполняемым наставником или внешними специалистами. Законспектируйте наиболее важные моменты.

Тема 1.4. Применение нормативно правовых актов, нормативных методических документов по обеспечению защиты информации техническими средствами.

Задание 1. Найти в сети Интернет, а также с помощью справочно-правовых систем «Консультант+» и «Гарант» нормативно правовые акты, относящиеся к обеспечению защиты информации техническими средствами и ознакомиться с ними.

Задание 2. При наличии приложенной к комплексу технических средств нормативных методических документов по обеспечению защиты информации техническими средствами, а при их отсутствии найти в Интернете эти документы и ознакомиться с ними.

Задание 3. На основании анализа полученной информации в нормативно правовых актах, нормативных методических документах по обеспечению защиты информации техническими средствами сделать вывод о том, как в данной организации соблюдаются все пункты этих документов.

Задание 4. Выписать те пункты, которые не соблюдаются и предложить варианты по их соблюдению.

5. Методические материалы, определяющие процедуры оценивания знаний, умений, практического опыта, необходимых для формирования соответствующих компетенций По итогам практики аттестуются обучающиеся, выполнившие программу практики и представившие индивидуальные отчеты по практике.

Формой итогового контроля прохождения практики является зачет с оценкой.

Зачет проводится с учетом защиты отчетов, составленных в соответствии с требованиями программы практики, на основании утвержденного задания на практику.

Защита отчета проводится руководителем практики от кафедры.

При проведении текущего контроля обучающийся представляет выполненные элементы (разделы) отчета по практике.

Преподаватель анализирует их содержание на соответствие, после чего оценивает достигнутый результат.

При проведении промежуточной аттестации обучающийся представляет отчет по практике. Преподаватель анализирует содержание отчета, затем путем беседы с обучающимся выявляет его способность обосновывать принятые решения.

6. Иные сведения и (или) материалы

Отчет по практике является основным документом, характеризующим работу обучающегося вовремя практики. Отчет составляется в соответствии с программой практики и содержит следующие разделы:

1. Титульный лист.
2. Рабочий график (план) практики, утвержденный заведующим кафедрой и согласованный с руководителем практики от КузГТУ и (или) предприятия.
3. Введение.
4. Выполнение индивидуального задания.
5. Выводы.
6. Список использованных источников и литературы.

Требования к оформлению отчета

Результаты практики должны быть оформлены в форме отчета, в соответствии с требованиями: Страницы не обводятся в рамках, поля не отделяются чертой. Размеры полей не менее: левого - 30 мм, правого - 10 мм, верхнего - 20 мм и нижнего - 20 мм. Нумерация страниц отчета - сквозная: от титульного листа до последнего листа приложений.

Номер страницы на титульном листе не проставляют.

Номер страницы ставят в центре нижней части листа, точка после номера страницы не ставится. Страницы, занятые таблицами и иллюстрациями, включают в сквозную нумерацию.

Объем отчета по практике должен быть не менее 16 страниц (без учета приложений) машинописного текста (шрифт 14пт, Times New Roman, через 1 интервал). Отчет должен быть отпечатан на формате А4 и

подшит. Описания должны быть сжатыми. Объем приложений не регламентируется, а их содержание определяется обучающимся самостоятельно.

Оформление формул

Формулы должны быть оформлены в редакторе формул. В формулах в качестве символов следует применять обозначения, установленные соответствующими государственными стандартами.

Расчет по формулам ведется в основных единицах измерения, формулы записываются следующим образом: сначала записывается формула в буквенном обозначении, после знака равенства вместо каждой буквы подставляется ее численное значение в основной системе единиц измерения; затем ставится знак равенства и записывается конечный результат с единицей измерения. Пояснения символов и числовых коэффициентов, входящих в формулу, если они не пояснены ранее в тексте, должны быть приведены непосредственно под формулой. Пояснения каждого символа следует давать с новой строки в той последовательности, в которой символы приведены в формуле.

Первая строка пояснения должна начинаться со слова «где» без двоеточия после него. Переносить формулы на следующую строку допускается только на знаках выполняемых операций, причем знак в начале следующей строки повторяют. При переносе формулы на знакеумножения применяют знак «×».

Формула нумеруется, если далее по тексту она будет востребована. Формулы, за исключением формул, помещаемых в приложении, должны нумероваться сквозной нумерацией арабскими цифрами, которые записывают на уровне формулы справа в круглых скобках. Допускается нумерация в пределах раздела. В этом случае номер формулы состоит из номера раздела и порядкового номера формулы, разделенных точкой.

Ссылки в тексте на порядковые номера формул дают в круглых скобках, например, в формуле (9.1).

Формулы, помещаемые в приложениях, должны нумероваться отдельной нумерацией, арабскими цифрами в пределах каждого приложения с добавлением перед каждой цифрой обозначения приложения. Например, формула (А.1).

Оформление иллюстраций

Иллюстрационный материал может быть представлен в виде схем, графиков и т.п. Иллюстрации, помещенные в тексте и приложениях отчета, именуется рисунками.

Иллюстрации выполняются в графических редакторах и располагаются после первой ссылки на них и как можно ближе к ссылке на них в тексте.

Иллюстрации, за исключением иллюстраций приложений, следует нумеровать арабскими цифрами в пределах раздела, либо сквозной нумерацией. Например, «Рисунок 1», «Рисунок 1.1», «Рисунок 2.1».

Ссылку на иллюстрацию дают в следующем виде: «в соответствии с рисунком 1».

Иллюстрация при необходимости может иметь наименование и пояснительные данные (подрисовочный текст). Слово "Рисунок" и наименование помещают после пояснительного текста без точки в конце.

Все рисунки формата большего, чем А4, выносятся в приложения.

Построение таблиц

Слово «Таблица», ее номер и название помещают слева над таблицей. Название таблицы, при его наличии, должно отражать ее содержание, быть точным, кратким. Название таблицы записывают через тире после слова «Таблица» с прописной буквы без точки в конце. Например: «Таблица 2.1 – Технические данные».

Заголовки граф и строк таблицы пишутся с прописной буквы, а подзаголовки граф- со строчной буквы, если они составляют одно предложение с заголовком, или с прописной буквы, если они имеют самостоятельное значение. В конце заголовков и подзаголовков таблиц точки не ставят. Заголовки и подзаголовки граф указывают в единственном числе.

Заголовки граф записывают параллельно строкам таблицы. При необходимости допускается перпендикулярное расположение заголовков граф.

Таблицу в зависимости от ее размера помещают под текстом, в котором впервые дана ссылка на нее, или на следующей странице, а при необходимости, в приложении к документу. Допускается помещать таблицу вдоль длинной стороны листа документа.

Если в конце страницы таблица прерывается, ее продолжение помещают на следующей странице. При переносе таблицы на другую страницу название помещают только над первой частью таблицы. Слово «Таблица» указывают только один раз слева над первой частью таблицы а, над другими частями пишут слова «Продолжение таблицы» с указанием номера таблицы.

Все таблицы, за исключением таблиц приложений, нумеруются арабскими цифрами сквозной

нумерацией. Допускается нумеровать таблицы в пределах раздела. В этом случае номер таблицы состоит из номера раздела и порядкового номера таблицы, разделенного точкой.

Таблицы каждого приложения обозначают отдельной нумерацией арабскими цифрами с добавлением перед цифрой обозначения приложения, например, «Таблица А.1», если она приведена в приложении А.

На все таблицы документа должны быть приведены ссылки в тексте, при ссылке слово «таблица» пишется полностью с указанием ее номера.

Оформление списка литературы

Список литературы является обязательным (ненумерованным) разделом отчета, оформляется в соответствии с ГОСТ 7.1-2003 "Система стандартов по информации, библиотечному и издательскому делу. Библиографическая запись. Библиографическое описание. Общие требования и правила составления", включается в содержание отчета.

Список должен содержать сведения обо всех источниках, использованных при составлении отчета. Располагать источники в списке рекомендуется в порядке появления ссылок в тексте. Возможно и другое разрешенное нормативными документами расположение источников в списке. *Оформление приложений*

Приложения оформляют как продолжение отчета и помещают в конце отчета в порядке ссылок на них в тексте. В тексте отчета на все приложения должны быть даны ссылки. Каждое приложение следует начинать с нового листа с указанием наверху посередине строки слова

«ПРИЛОЖЕНИЕ» и его обозначения, например, «ПРИЛОЖЕНИЕ А». Приложение должно иметь заголовок, который записывается симметрично относительно текста с прописной буквы отдельной строкой.

Приложения обозначают заглавными буквами алфавита, начиная с А, кроме букв Е, З, Й, О, Ч, Ь, Ы, Ъ. Допускается обозначение приложения буквами латинского алфавита, за исключением букв I и O. Приложения выполняют на листах формата А4, А3, А4Х3, А4х4, А2, А1 по ГОСТ 2.301.

Приложения должны иметь общую с остальной частью документа сквозную нумерацию страниц. Все приложения должны быть перечислены в содержании отчета и с указанием их номеров и заголовков.