


МИНОБРНАУКИ РОССИИ
федеральное государственное бюджетное образовательное учреждение высшего образования
«Кузбасский государственный технический университет имени Т. Ф. Горбачева»

Филиал КузГТУ в г. Новокузнецке

УТВЕРЖДЕНО
Директор филиала
КузГТУ в г. Новокузнецке

Т.А. Евсина
«23» 05 2024

Рабочая программа дисциплины

Эксплуатационные материалы

Направление подготовки 23.03.03 Эксплуатация транспортно-технологических
машин и комплексов

Направленность (профиль) 01 Автомобили и автомобильное хозяйство

Присваиваемая квалификация
«Бакалавр»

Формы обучения
очно-заочная

Год набора 2024

Новокузнецк 2024 г.

Рабочая программа обсуждена на заседании
учебно-методического совета филиала КузГТУ
в г. Новокузнецке

Протокол № 6 от 29.05.2024


Зав. кафедрой ИТиЭД



подпись

В.В. Шарлай

СОГЛАСОВАНО:
Заместитель директора по УР



подпись

Т.А. Евсина

1 Перечень планируемых результатов обучения по дисциплине "Эксплуатационные материалы", соотношенных с планируемыми результатами освоения образовательной программы

Освоение дисциплины направлено на формирование:

общепрофессиональных компетенций:

ОПК-5 - Способен принимать обоснованные технические решения, выбирать эффективные и безопасные технические средства и технологии при решении задач профессиональной деятельности;

ОПК-6 - Способен участвовать в разработке технической документации с использованием стандартов, норм и правил, связанных с профессиональной деятельностью.

Результаты обучения по дисциплине определяются индикаторами достижения компетенций

Индикатор(ы) достижения:

Принятие обоснованных технических решения, выбор эффективных и безопасных технических средств и технологий при решении задач профессиональной деятельности

Способен участвовать в разработке технической документации с использованием стандартов, норм и правил, связанных с профессиональной деятельностью

Результаты обучения по дисциплине:

Методы принятия обоснованных технических решений, алгоритмы выбора эффективных и безопасных технических средств и технологии при решении задач профессиональной деятельности

Методы и приемы по разработке технической документации с использованием стандартов, норм и правил, связанных с профессиональной деятельностью

Принимать обоснованные технические решения, выбирать эффективные и безопасные технические средства и технологии при решении задач профессиональной деятельности

Разрабатывать техническую документацию с использованием стандартов, норм и правил, связанных с профессиональной деятельностью

Способностью принимать обоснованные технические решения, выбирать эффективные и безопасные технические средства и технологии при решении задач профессиональной деятельности

Способностью к разработке технической документации с использованием стандартов, норм и правил, связанных с профессиональной деятельностью

2 Место дисциплины "Эксплуатационные материалы" в структуре ОПОП бакалавриата

Для освоения дисциплины необходимы знания умения, навыки и (или) опыт профессиональной деятельности, полученные в рамках изучения следующих дисциплин: Автомобили, Введение в специальность, История автомобильной науки и техники.

Дисциплина входит в Блок 1 «Эксплуатационные материалы» ОПОП. Цель дисциплины - получение обучающимися знаний, умений, навыков и (или) опыта профессиональной деятельности, необходимых для формирования компетенций, указанных в пункте 1.

3 Объем дисциплины "Эксплуатационные материалы" в зачетных единицах с указанием количества академических часов, выделенных на контактную работу обучающихся с преподавателем (по видам занятий) и на самостоятельную работу обучающихся

Общая трудоемкость дисциплины "Эксплуатационные материалы" составляет 4 зачетных единицы, 144 часа.

Форма обучения	Количество часов		
	О Ф	З Ф	ОЗФ
Курс 2/Семестр 4			
Всего часов			144
Контактная работа обучающихся с преподавателем (по видам учебных занятий):			
Аудиторная работа			
Лекции			4
Лабораторные занятия			4

Форма обучения	Количество часов		
	ОФ	ЗФ	ОЗФ
Внеаудиторная работа			
Индивидуальная работа с преподавателем:			
Консультация и иные виды учебной деятельности			
Самостоятельная работа			100
Форма промежуточной аттестации			экзамен /36

4 Содержание дисциплины "Эксплуатационные материалы", структурированное по разделам (темам)

4.1. Лекционные занятия

Раздел дисциплины, темы лекций и их содержание	Трудоемкость в часах		
	ОФ	ЗФ	ОЗФ
1.1 Физико-химические свойства нефти. Химический состав и структура углеводородов нефти. Парафиновые, нафтеновые и ароматические углеводороды.			1
1.2 Основные способы переработки нефти. Прямая перегонка нефти и деструктивные методы переработки продуктов прямой перегонки. Производство смазочных масел. Присадки для масел. Синтетические масла. Производство пластичных смазок.			1
1.3 Автомобильные бензины. Свойства бензина, влияющие на: пуск и безотказную работу двигателя; мощность и расход топлива; износ техническое обслуживание и ремонт двигателя. Влияние конструктивных особенностей двигателя на требуемое октановое число топлива. Антидетонаторы.			1
1.4 Показатели, влияющие на сохранение первоначальных качеств бензина. Токсичность бензина и влияние продуктов сгорания на окружающую среду. Современные отечественные бензины.			1
1.5 Автомобильные дизельные топлива. Физико-химические свойства дизельного топлива, характеризующие его эксплуатационные качества.			
1.6 Свойства дизельного топлива, влияющие на: бесперебойное поступление в цилиндры двигателя; смесеобразование в цилиндрах двигателя; надежный пуск и мягкую работу двигателя.			
1.7 Свойства дизельного топлива, влияющие на: окружающую среду, бездымную работу двигателя, образование нагара и отложений.			
1.8 Свойства дизельного топлива, влияющие на: износ двигателя и детали топливной аппаратуры; способность длительное время сохранять первоначальные качества.			
1.9 Ассортимент дизельных топлив и их маркировка.			

4.2. Лабораторные занятия

Наименование работы	Трудоемкость в часах		
	ОФ	ЗФ	ОЗФ
1. Физико-химический анализ автомобильных бензинов.			1

2. Физико-химический анализ дизельных топлив.			1
3. Физико-химический анализ моторного масла.			2

4.3 Практические (семинарские) занятия

Тема занятия	Трудоемкость в часах		
	ОФ	ЗФ	ОЗФ

4.4 Самостоятельная работа студента и перечень учебно-методического обеспечения для самостоятельной работы обучающихся по дисциплине

Вид СРС	Трудоемкость в часах		
	ОФ	ЗФ	ОЗФ
Изучение теоретического материала.			20
Реф. №1«Технические жидкости и конструкционно-ремонтные материалы».			20
Реф. №2«Топливо для двигателей газобаллонных автомобилей».			20
Реф. №3«Перспективные виды топлива для автомобилей».			20
Реф. №4«Масла для двигателей и агрегатов трансмиссии. Классификация, назначение смазочных материалов. Физико- химические свойства масел и их характеристики».			20

5 Фонд оценочных средств для проведения промежуточной аттестации обучающихся по дисциплине "Эксплуатационные материалы"

5.1 Паспорт фонда оценочных средств

Дисциплина направлена на формирование следующих компетенций выпускника:

Форма текущего контроля знаний, умений, навыков, необходимых для формирования соответствующей компетенции	Компетенции, формируемые в результате освоения дисциплины (модуля)	Индикатор(ы) достижения компетенции	Результаты обучения по дисциплине (модулю)	Уровень



1650935045

<p>Опрос по контрольным вопросам, подготовка отчетов по лабораторным работам.</p>	<p>ОПК-5</p>	<p>Принятие обоснованных технических решения, выбор эффективных и безопасных технических средств и технологий при решении задач профессиональной деятельности</p>	<p>Знать: Методы принятия обоснованных технических решений, алгоритмы выбора эффективных и безопасных технических средств и технологий при решении задач профессиональной деятельности Уметь: Принимать обоснованные технические решения, выбирать эффективные и безопасные технические средства и технологии при решении задач профессиональной деятельности Владеть: Способностью принимать обоснованные технические решения, выбирать эффективные и безопасные технические средства и технологии при решении задач профессиональной деятельности</p>	<p>Высокий или средний</p>
<p>Опрос по контрольным вопросам, подготовка отчетов по лабораторным работам.</p>	<p>ОПК-6</p>	<p>Способен участвовать в разработке технической документации с использованием стандартов, норм и правил, связанных с профессиональной деятельностью</p>	<p>Знать: Методы и приемы по разработке технической документации с использованием стандартов, норм и правил, связанных с профессиональной деятельностью Уметь: Разрабатывать техническую документацию с использованием стандартов, норм и правил, связанных с профессиональной деятельностью Владеть: Способностью к разработке технической документации с использованием стандартов, норм и правил, связанных с профессиональной деятельностью</p>	<p>Высокий или средний</p>



1650935045

Высокий уровень достижения компетенции - компетенция сформирована частично, рекомендованные оценки: отлично, хорошо, зачтено.

Средний уровень достижения компетенции - компетенция сформирована частично, рекомендованные оценки: хорошо, удовлетворительно, зачтено.

Низкий уровень достижения компетенции - компетенция не сформирована частично, оценивается неудовлетворительно или не зачтено.

5.2. Типовые контрольные задания или иные материалы

5.2.1. Оценочные средства при текущей аттестации

Текущий контроль заключается в проверке знаний методом опроса обучающихся.

1. Физико-химические свойства нефти

Нефть. Химический состав и структура углеводородов нефти. Парафиновые углеводороды.

Нафтеновые углеводороды. Ароматические углеводороды.

Химический состав соединений, содержащих кислород, серу, азот. Сернистые соединения. Сера элементарная. Сероводород. Меркаптаны. Неактивные сернистые соединения. Соединения азота. Смолисто-асфальтеновые вещества. Нейтральные смолы. Кислые смолы. Асфальтены.

Методические указания

При изучении разделов обратить внимание на то, какие свойства придают топливу углеводороды каждой группы.

Типовые контрольные вопросы:

1. Из каких углеводородов состоит нефть? (Перечислить: основные группы углеводородов, общие формулы, структуры молекул. Объяснить понятия: предельные, непредельные, нормальные углеводороды, изомеры).

2. Как меняются свойства углеводородов с изменением их молекулярной массы? (Физическое состояние, вязкость, плотность, теплотворная способность, детонационная стойкость).

3. Перечислите газообразные и основные эталонные углеводороды.

2. Основные способы переработки нефти

Прямая перегонка нефти. Деструктивные методы переработки нефтепродуктов. Термический крекинг. Каталитический крекинг. Каталитический риформинг. Получение бензинов из газов. Алкилирование. Полимеризация. Методы очистки нефтепродуктов. Производство смазочных масел. Присадки. Синтетические масла. Производство пластичных смазок.

Методические указания

Особое внимание обратить на механизм действия присадок.

Типовые контрольные вопросы:

1. Объясните сущность методов производства автомобильных бензинов. (Прямая перегонка, крекинг, риформинг, Алкилирование, полимеризация).

2. Как производится дизельное топливо?

3. Как производятся автомобильные масла?

1. С какой целью в масла вводятся присадки?

2. Объясните механизм действия каждой из присадок.

3. Объясните, с какой целью производятся синтетические масла.

4. Как производятся пластичные смазки?

3. Автомобильные бензины

Основные технико-эксплуатационные требования к качеству автомобильных бензинов. Связь физико-химических свойств бензина с его эксплуатационными свойствами. Свойства бензина, влияющие на пуск и безотказную работу двигателя, на мощность двигателя, расход топлива, на износ, техническое обслуживание и ремонт двигателя. Влияние конструктивных особенностей двигателя на требуемое октановое число топлива. Показатели, влияющие на сохранение первоначальных качеств бензина. Токсичность бензина и влияние продуктов его сгорания на окружающую среду.



1650935045

В процессе изучения данного раздела постоянно соотносите рассматриваемые качества бензина с их влиянием на работу двигателя.

Типовые контрольные вопросы:

1. С какой целью в ГОСТах на бензин приводится их фракционный состав?
2. Что такое фракция?



1650935045

3. Какие позиции фракционного состава указаны в ГОСТах?
4. Какова зависимость теплотворной способности топлива и топливоздушная смеси?
5. От чего зависит теплота сгорания топливоздушная смеси?
6. Как влияет соотношение основных компонентов в топливоздушная смеси на показатели работы двигателя?
5. Основные параметры нормального сгорания рабочей смеси в цилиндрах двигателя?
9. Что такое самовоспламенение или калильное зажигание? Как оно влияет на показатели работы двигателя?
11. Что такое детонационное сгорание? Основные условия возникновения детонации.
12. Что такое детонационная стойкость топлива? Как оценивается детонационная стойкость?
13. Что такое октановое число (как таковое и как характеристика) и как оно определяется?
14. Что такое коэффициент распределения детонационной стойкости (КРДС) и как он влияет на работу двигателя?
15. Как зависит детонация от режима работы двигателя и его регулировок?
16. Как влияют конструктивные особенности двигателя на требуемое октановое число топлива?
17. Зависимость октанового числа от основных конструктивных особенностей двигателя?
18. Свойства бензина, влияющие на износ двигателя. (Водо-растворимые кислоты и щелочи, органические кислоты, сернистые соединения, смолы).

4. Автомобильные дизельные топлива

Технические требования к качеству дизельных топлив. Свойства дизельного топлива, влияющие на: бесперебойное поступление его в цилиндры двигателя, смесеобразование, надежный пуск и мягкую работу, окружающую среду, бездымную работу, образования нагара и отложений, износ двигателя и деталей топливной аппаратуры, длительное время сохранять первоначальные качества. Ассортимент дизельных топлив.

Методические указания

Постоянно соотносите рассматриваемые качества дизельного топлива с их влиянием на работу двигателя.

Типовые контрольные вопросы:

1. Что такое температура "помутнения"? С какой целью она определяется?
2. Что такое температура "застывания"? С какой целью и как она определяется?
3. Как влияет вязкость дизельного топлива на работу двигателя? Какими показателями она нормируется?
4. Как влияет фракционный состав дизельного топлива на работу двигателя? Какими показателями она нормируется?
5. Как влияет склонность к самовоспламеняемости дизельного топлива на работу двигателя? Какими показателями она нормируется?
6. Что такое цетановое число как таковое? Как оно определяется?
7. Какие показатели дизельного топлива характеризуют его влияние на износ двигателя и детали топливной аппаратуры?
8. Какие свойства дизельного топлива характеризуют его способность длительное время сохранять первоначальные качества?
9. Перечислите марки дизельного топлива. Какие дополнительные показатели входят в его обозначение?

5. Топлива для двигателей газобаллонных автомобилей

Состав и свойства газобаллонных топлив. Сжатые газовые топлива. Ассортимент природных газовых топлив. Сжиженные газовые топлива. Ассортимент сжиженных газовых топлив.

Методические указания

Газообразные топлива все шире применяются в качестве топлива для автомобилей как наиболее дешевые и имеющие огромные ресурсы. За счет большей полноты сгорания и высокой детонационной стойкости газообразных топлив можно повысить экономические показатели работы автомобиля.

Типовые контрольные вопросы:

1. Что является сырьем для производства газообразных топлив?
2. Какие источники газовых топлив вы знаете?
3. Что такое критическая температура?




1650935045

4. Что такое температура кипения?

5. Какими свойствами должны обладать газообразные углеводороды, чтобы отвечать требованию «сжатые газовые автомобильные топлива»?

6. Какими свойствами должны обладать газообразные углеводороды, чтобы отвечать требованию «сжиженные газовые автомобильные топлива»?



1650935045

7. Каковы преимущества газового топлива?
8. Каковы недостатки газового топлива?
9. Что представляют собой накопители для сжатых автомобильных топлив?
10. Что представляют собой криогенные накопители?
11. Под каким давлением находятся сжатые газы в баллонах?
12. Перечислите ассортимент сжатых газовых топлив.
13. Под каким давлением находятся сжиженные газы в баллонах?
14. Перечислите ассортимент сжиженных газовых топлив.

6. Перспективные виды топлива для автомобилей

Топливо-энергетические ресурсы Земли. Спиртовые топлива. Синтетическое жидкое топливо. Водородное топливо. Азотоводородные топлива для воздушно-топливных двигателей. Азотоводородные топлива для безатмосферных двигателей.

Типовые контрольные вопросы:

1. Охарактеризуйте топливо-энергетические ресурсы земли.
2. Какие виды спиртового топлива вы знаете?
3. Что представляет собой жидкое синтетическое топливо?
4. Охарактеризуйте положительные и отрицательные свойства водорода как топлива для автомобилей.
5. Охарактеризуйте достоинства и недостатки азотоводородных источников энергии как возможные топлива для современных автомобилей.
6. Что представляют собой азотоводородные топлива для безатмосферных двигателей?
7. Как вам видится конструкция безатмосферных двигателей?

7. Масла для двигателей и агрегатов трансмиссии автомобиля

Классификация смазочных материалов. Назначение масел. Виды трения. Виды износа. Технико-экономические требования к маслам. Физико-химические свойства масел, характеризующие его эксплуатационные качества. Ассортимент и индексация моторных масел. Ассортимент и индексация трансмиссионных масел.

Методические указания

Срок службы двигателя и самого автомобиля зависит от того, как правильно подобраны масла и проводится техническое обслуживание автомобиля. Смазочные масла относятся к группе самых дорогих эксплуатационных материалов.

Типовые контрольные вопросы:

1. Как классифицируются смазочные материалы?
2. Перечислите основные виды назначения масел.
3. Какие виды трения вы знаете?
4. Какие виды износа вы знаете?
5. Перечислите технико-экономические требования, предъявляемые к маслам.
6. Какими показателями, характеризуются смазывающие свойства масел?
7. Что характеризуют вязкостно-температурные свойства масла?
8. От чего зависит образование отложений в двигателе и агрегатах трансмиссии?
9. Какие свойства масел влияют на коррозионный износ деталей?
10. Российская индексация моторных масел.
11. Мировая система индексации моторных масел.
12. Российская индексация трансмиссионных масел.
13. Мировая система индексации трансмиссионных масел?

8. Технические жидкости

Охлаждающие жидкости. Жидкости для гидравлических передач. Тормозные жидкости. Амортизаторные жидкости. Жидкости для различных гидравлических систем автомобиля.

Методические указания

В современных автомобилях широко используются технические жидкости. Они получили значительное распространение благодаря развитию химии, техники, а также в связи с



1650935045

расширяющимся применением автомобилей как в северных, арктических так и южных районах, где к ним предъявляются противоречивые требования. Требования к качеству жидкостей настолько жестки, многообразны и специфичны, что для их приготовления вынуждены использовать многочисленные искусственные химические соединения, их смеси и композиции.

Типовые контрольные вопросы:

1. Какими требованиями должны обладать охлаждающие жидкости?



1650935045

2. Какими положительными и отрицательными свойствами обладает вода как охлаждающая жидкость,?
3. Какие низкотемпературные охлаждающие жидкости вы знаете?
4. Как зависит температура замерзания водометиленгликолевой жидкости от ее концентрации?
5. Каким требованиям должны отвечать тормозные жидкости?
6. В каком диапазоне температур работают амортизаторные жидкости?
7. На каких основах готовятся жидкости для различных гидравлических систем?

При проведении проверки знаний обучающимся задается три вопроса, на которые они должны дать ответы. Критерии оценивания:

- 100 баллов – при правильном и полном ответе на три вопроса;
- 75...99 баллов – при правильном и полном ответе на два из вопросов и правильном, но не полном ответе на другой из вопросов;
- 50...74 баллов – при правильном и полном ответе на один вопрос и правильном и неполном ответе не менее чем еще на два из вопросов;
- 25...49 баллов – при правильном и полном ответе только на один из вопросов или при правильном и неполном ответе не менее чем еще на два из вопросов;
- 1...24 баллов – при правильном но не полном ответе только на один из вопросов;
- 0 баллов – при отсутствии правильных ответов на вопросы.

Количество баллов	0...24	25...49	50...64	65...74	75...99	100
Шкала оценивания	Не зачтено			Зачтено		

5.2.2 Оценочные средства при промежуточной аттестации

Формой промежуточной аттестации является экзамен, в процессе которого определяется сформированность обозначенных в рабочей программе компетенций.

Инструментом измерения сформированности компетенций являются:

- зачетные отчеты обучающихся по лабораторным и(или) практическим работам;
- ответы обучающихся на вопросы во время опроса.

Оценочными средствами при промежуточной аттестации являются вопросы к экзамену.

Вопросы к экзамену:

1. Нефть, химический состав и структура углеводородов.
2. Объясните сущность методов производства автомобильных бензинов. (Прямая перегонка, крекинг, риформинг, алкилирование, полимеризация).
3. Производится дизельного топлива.
4. Производство автомобильных масел.
5. Присадки для автомобильных масел, их назначение и принцип действия.
6. Синтетические масла.
7. Производство пластичных смазок.
8. Автомобильные бензины, его свойства, влияющие на пуск и безотказную работу двигателя.
9. Свойства бензина, влияющие на мощность двигателя и расход топлива.
10. Понятие о детонации. Октановые числа бензина и методы их определения.
11. Коэффициент распределения детонационной стойкости.
12. Влияние конструктивных особенностей двигателя на детонацию.
13. Антidetонаторы.
14. Свойства бензина, влияющие на износ, техническое обслуживание и ремонт двигателя.
15. Показатели влияющие на сохранение первоначальных качеств бензина.
16. Токсичность бензина и влияние продуктов сгорания на окружающую среду.
17. Автомобильное дизельное топливо, основные эксплуатационные требования, свойства, влияющие на бесперебойное поступление его в цилиндры двигателя.
18. Свойства дизельного топлива, влияющие на смесеобразование в цилиндрах двигателя.
23. Состав и свойства газообразных топлив, их ассортимент?



1650935045

19. Свойства дизельного топлива, влияющие на надежный пуск и мягкую работу двигателя.
20. Свойства дизельного топлива, влияющие на окружающую среду, бездымную работу, износ двигателя, образование нагара и отложений, сохранение первоначальных качеств.
21. Марки дизельного топлива и их характеристики.
22. Состав и свойства газообразных топлив; сжиженные газовые топлива, их ассортимент?

23. Состав и свойства газообразных топлив; сжиженные газовые топлива, их ассортимент?



1650935045

24. Перспективные виды топлив для автомобилей: спиртовые, синтетические, водородное топливо.
25. Перспективные виды топлив для автомобилей, азотоводородные для воздушно-топливных двигателей.
26. Перспективные виды топлив для автомобилей, азотоводородные для безатмосферных двигателей.
27. Классификация смазочных материалов, назначение, виды трения, износа?
28. Классификация смазочных материалов; назначение, смазочные и вязкостно-температурные свойства масел.
29. Классификация смазочных материалов, назначение, свойства влияющие на образование нагара и отложений, коррозионный износ.
30. Классификация смазочных материалов, назначение, индексация моторных и трансмиссионных масел.
31. Охлаждающие технические жидкости.
32. Тормозные, амортизаторные технические жидкости.

При проведении экзамена обучающимися выбирается билет с тремя вопросами, на которые они должны дать ответы. Критерии оценивания:

- Отлично – при правильном и полном ответе на три вопроса;
- Хорошо – при правильном и полном ответе на два из вопросов и правильном, но не полном ответе на другой из вопросов;
- Удовлетворительно – при правильном и полном ответе на один вопрос и правильном и неполном ответе не менее чем еще на два из вопросов;
- Неудовлетворительно – при правильном но не полном ответе только на один из вопросов; при отсутствии правильных ответов на вопросы.

5.2.3. Методические материалы, определяющие процедуры оценивания знаний, умений, навыков и (или) опыта деятельности, характеризующие этапы формирования компетенций

1. Текущий контроль успеваемости обучающихся, осуществляется в следующем порядке: в конце завершения освоения соответствующей темы обучающиеся, по распоряжению педагогического работника, убирают все личные вещи, электронные средства связи и печатные источники информации.

Для подготовки ответов на вопросы обучающиеся используют чистый лист бумаги любого размера и ручку. На листе бумаги обучающиеся указывают свои фамилию, имя, отчество (при наличии), номер учебной группы и дату проведения текущего контроля успеваемости.

Научно-педагогический работник устно задает два вопроса, которые обучающийся может записать на подготовленный для ответа лист бумаги.

В течение установленного научно-педагогическим работником времени обучающиеся письменно формулируют ответы на заданные вопросы. По истечении указанного времени листы бумаги с подготовленными ответами обучающиеся передают научно-педагогическому работнику для последующего оценивания результатов текущего контроля успеваемости.

При подготовке ответов на вопросы обучающимся запрещается использование любых электронных и печатных источников информации. В случае обнаружения научно-педагогическим работником факта использования обучающимся при подготовке ответов на вопросы указанные источники информации – оценка результатов текущего контроля соответствует 0 баллов и назначается дата повторного прохождения текущего контроля успеваемости.

Текущий контроль успеваемости обучающихся по результатам выполнения лабораторных и (или) практических работ осуществляется в форме отчета, который предоставляется научно- педагогическому



1650935045

работнику на бумажном и (или) электронном носителе. Научно-педагогический работник, после проведения оценочных процедур, имеет право вернуть обучающемуся отчет для последующей корректировки с указанием перечня несоответствий. Обучающийся обязан устранить все указанные несоответствия и направить отчет научно-педагогическому работнику в срок, не

превышающий трех учебных дней, следующих за датой проведения текущего контроля успеваемости.



1650935045

Результаты текущего контроля доводятся до сведения обучающихся в течение трех учебных дней, следующих за днем проведения текущего контроля успеваемости.

Обучающиеся, которые не прошли текущий контроль успеваемости в установленные сроки, обязаны пройти его в срок до начала процедуры промежуточной аттестации по дисциплине в соответствии с расписанием промежуточной аттестации.

Результаты прохождения процедур текущего контроля успеваемости обучающихся учитываются при оценивании результатов промежуточной аттестации обучающихся.

1. Промежуточная аттестация обучающихся проводится после завершения обучения по дисциплине в семестре в соответствии с календарным учебным графиком и расписанием промежуточной аттестации.

Для успешного прохождения процедуры промежуточной аттестации по дисциплине обучающиеся должны:

1. получить положительные результаты по всем предусмотренным рабочей программой формам текущего контроля успеваемости;
2. получить положительные результаты аттестационного испытания.

Для успешного прохождения аттестационного испытания обучающийся в течение времени, установленного научно-педагогическим работником, осуществляет подготовку ответов на два вопроса, выбранных в случайном порядке.

Для подготовки ответов используется чистый лист бумаги и ручка.

На листе бумаги обучающиеся указывают свои фамилию, имя, отчество (при наличии), номер учебной группы и дату проведения аттестационного испытания.

При подготовке ответов на вопросы обучающимся запрещается использование любых электронных и печатных источников информации.

По истечении указанного времени, листы с подготовленными ответами на вопросы обучающиеся передают научно-педагогическому работнику для последующего оценивания результатов промежуточной аттестации.

В случае обнаружения научно-педагогическим работником факта использования обучающимся при подготовке ответов на вопросы указанные источники информации – оценка результатов промежуточной аттестации соответствует 0 баллов и назначается дата повторного прохождения аттестационного испытания.

Результаты промежуточной аттестации обучающихся размещаются в ЭИОС КузГТУ.

Текущий контроль успеваемости и промежуточная аттестация обучающихся могут быть организованы с использованием ЭИОС КузГТУ, порядок и формы проведения текущего контроля успеваемости и промежуточной аттестации обучающихся при этом не меняется.

6 Учебно-методическое обеспечение

6.1 Основная литература

1. Масленников, Р. Р. Эксплуатационные материалы (автомобильные) : учебник для студентов специальности 190601 «Автомобили и автомобильное хозяйство» всех форм обучения / Р. Р. Масленников, В. Н. Ермак ; ФГБОУ ВПО «Кузбас. гос. техн. ун-т им. Т. Ф. Горбачева», Каф. эксплуатации автомобилей. – Кемерово : КузГТУ, 2011. – 128 с. – URL: <http://library.kuzstu.ru/meto.php?n=90620&type=utchposob:common> (дата обращения: 07.06.2022). – Текст : электронный.

2. Масленников, Р. Р. Эксплуатационные материалы (автомобильные) : учебное пособие для студентов вузов, обучающихся по специальности 190600.62 "Эксплуатация транспортно- технологических машин и комплексов", профиль подготовки «Автомобили и автомобильное хозяйство» / Р. Р. Масленников, В. Н. Ермак ; Кузбасский государственный технический университет им. Т. Ф. Горбачева, Кафедра эксплуатации автомобилей. – Кемерово : КузГТУ, 2013. – 152 с. – URL: <http://library.kuzstu.ru/meto.php?n=91127&type=utchposob:common>. – Текст : непосредственный + электронный.

6.2 Дополнительная литература

1. Масленников, Р. Р. Эксплуатационные материалы (автомобильные) : учебник для транспортных образовательных учреждений по специальности "Автомобили и автомобильное хозяйство" / Р. Р.



Масленников; ГОУ Кузбас. гос. техн. ун-т. – Кемерово : Издательство КузГТУ, 2002. – 215 с. – URL: <http://library.kuzstu.ru/meto.php?n=90157&type=utchposob:common>. – Текст : непосредственный + электронный.

2. Масленников, Р. Р. Эксплуатационные материалы (автомобильные : учебник для студентов транспортных образовательных учреждений, ведущих подготовку по специальности "Автомобили и автомобильное хозяйство" / Р. Р. Масленников; ГОУ ВПО Кузбас. гос. техн. ун-т. – Кемерово : Издательство КузГТУ, 2004. – 220 с. – Текст : непосредственный.

3. Колесник, П. А. Материаловедение на автомобильном транспорте : учебник для студентов вузов, обучающихся по специальности "Менеджмент организации" / П. А. Колесник, В. С. Кланица. – Москва : Академия, 2005. – 320 с. – (Высшее профессиональное образование). – Текст : непосредственный.

6.3 Методическая литература

6.4 Профессиональные базы данных и информационные справочные системы

1. Электронная библиотечная система «Университетская библиотека онлайн» <http://biblioclub.ru/>

2. Электронная библиотека КузГТУ https://elib.kuzstu.ru/index.php?option=com_content&view=article&id=230&Itemid=229

3. Справочная правовая система «КонсультантПлюс» <http://www.consultant.ru/>

4. Научная электронная библиотека eLIBRARY.RU https://elibrary.ru/projects/subscription/rus_titles_open.asp?

6.5 Периодические издания

1. Автомобильная промышленность : научно-технический журнал (печатный)

2. Автомобильный транспорт : научно-технический журнал (печатный)

3. Вестник Кемеровского государственного университета : журнал теоретических и прикладных исследований (печатный)

4. Вестник Кузбасского государственного технического университета : научно-технический журнал (печатный/электронный) <https://vestnik.kuzstu.ru/>

5. Мир транспорта и технологических машин : научно-технический журнал (электронный) <https://elibrary.ru/contents.asp?titleid=31836>

6. Транспорт Российской Федерации : журнал о науке, экономике, практике (печатный/электронный) <https://elibrary.ru/contents.asp?titleid=26569>

7. Транспортное дело России : журнал Союза транспортников России (печатный)

7 Перечень ресурсов информационно-телекоммуникационной сети «Интернет»

ЭИОС КузГТУ:

а) Электронная библиотека КузГТУ. – Текст: электронный // Научно-техническая библиотека Кузбасского государственного технического университета им. Т. Ф. Горбачева : сайт. – Кемерово, 2001 – . – URL: <https://elib.kuzstu.ru/>. – Текст: электронный.

б) Портал.КузГТУ : Автоматизированная Информационная Система (АИС) : [сайт] / Кузбасский государственный технический университет им. Т. Ф. Горбачева. – Кемерово : КузГТУ, [б. г.]. – URL: <https://portal.kuzstu.ru/>. – Режим доступа: для авториз. пользователей. – Текст: электронный.

с) Электронное обучение : [сайт] / Кузбасский государственный технический университет им. Т. Ф. Горбачева. – Кемерово : КузГТУ, [б. г.]. – URL: <https://el.kuzstu.ru/>. – Режим доступа: для авториз. пользователей КузГТУ. – Текст: электронный.

8 Методические указания для обучающихся по освоению дисциплины "Эксплуатационные материалы"

Самостоятельная работа обучающегося является частью его учебной деятельности, объемы самостоятельной работы по каждой дисциплине (модулю) практике, государственной итоговой



1650935045

аттестации, устанавливаются в учебном плане.

Самостоятельная работа по дисциплине (модулю), практике организуется следующим образом:

1. До начала освоения дисциплины обучающемуся необходимо ознакомиться с содержанием рабочей программы дисциплины (модуля), программы практики в следующем порядке:

1.1 содержание знаний, умений, навыков и (или) опыта профессиональной деятельности,



1650935045

которые будут сформированы в процессе освоения дисциплины (модуля), практики;

1.2 содержание конспектов лекций, размещенных в электронной информационной среде КузГТУ в порядке освоения дисциплины, указанном в рабочей программе дисциплины (модуля), практики;

1.3 содержание основной и дополнительной литературы.

2. В период освоения дисциплины обучающийся осуществляет самостоятельную работу в следующем порядке:

2.1 выполнение практических и (или) лабораторных работы и (или) отчетов в порядке, установленном в рабочей программе дисциплины (модуля), практики;

2.2 подготовка к опросам и (или) тестированию в соответствии с порядком, установленном в рабочей программе дисциплины (модуля), практики;

2.3 подготовка к промежуточной аттестации в соответствии с порядком, установленном в рабочей программе дисциплины (модуля), практики.

В случае затруднений, возникших при выполнении самостоятельной работы, обучающемуся необходимо обратиться за консультацией к педагогическому работнику. Периоды проведения консультаций устанавливаются в расписании консультаций.

9 Перечень информационных технологий, используемых при осуществлении образовательного процесса по дисциплине "Эксплуатационные материалы", включая перечень программного обеспечения и информационных справочных систем

Для изучения дисциплины может использоваться следующее программное обеспечение:

1. Libre Office
2. Mozilla Firefox
3. Google Chrome
4. 7-zip
5. Microsoft Windows
6. ESET NOD32 Smart Security Business Edition
7. Kaspersky Endpoint Security
8. Браузер Спутник

10 Описание материально-технической базы, необходимой для осуществления образовательного процесса по дисциплине "Эксплуатационные материалы"

Для реализации программы учебной дисциплины предусмотрены специальные помещения:

1. Помещения для самостоятельной работы обучающихся должны оснащенные компьютерной техникой с возможностью подключения к сети Интернет" и обеспечением доступа к электронной информационно-образовательной среде Организации.

2. Учебные аудитории для проведения занятий лекционного типа, занятий семинарского типа, курсового проектирования (выполнения курсовых работ), групповых и индивидуальных консультаций, текущего контроля и промежуточной аттестации.

11 Иные сведения и (или) материалы

1. Образовательный процесс осуществляется с использованием как традиционных так и современных интерактивных технологий.

В рамках аудиторных занятий применяются следующие интерактивные методы:

- разбор конкретных примеров;
- мультимедийная презентация.

2. Проведение групповых и индивидуальных консультаций осуществляется в соответствии с расписанием консультаций по темам, заявленным в рабочей программе дисциплины, в период освоения дисциплины и перед промежуточной аттестацией с учетом результатов текущего контроля.



1650935045