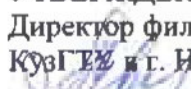


МИНОБРНАУКИ РОССИИ
федеральное государственное бюджетное образовательное учреждение высшего образования
«Кузбасский государственный технический университет имени Т. Ф. Горбачева»

Филиал КузГТУ в г. Новокузнецке

УТВЕРЖДЕНО
Директор филиала
КузГТУ в г. Новокузнецке
 Т.А. Евсина
«29» 05 2024

Рабочая программа дисциплины

Основы управления проектами

Направление подготовки 23.03.03 Эксплуатация транспортно-технологических
машин и комплексов

Направленность (профиль) 01 Автомобили и автомобильное хозяйство

Присваиваемая квалификация
«Бакалавр»

Формы обучения
очно-заочная

Год набора 2022

Новокузнецк 2024 г.

Рабочая программа обсуждена на заседании
учебно-методического совета филиала КузГТУ
в г. Новокузнецке


Протокол № 6 от 29.05.2024

Зав. кафедрой ИТиЭД



В.В. Шарлай

СОГЛАСОВАНО:
Заместитель директора по УР



Т.А. Евсина

1 Перечень планируемых результатов обучения по дисциплине "Основы управления проектами", соотносенных с планируемыми результатами освоения образовательной программы

Освоение дисциплины направлено на формирование:

универсальных компетенций:

УК-2 - Способен определять круг задач в рамках поставленной цели и выбирать оптимальные способы их решения, исходя из действующих правовых норм, имеющихся ресурсов и ограничений

Результаты обучения по дисциплине определяются индикаторами достижения компетенций

Индикатор(ы) достижения:

Определяет стратегию сотрудничества для достижения поставленной цели и взаимодействует с другими членами команды для достижения поставленной задачи

Результаты обучения по дисциплине:

Знать основы формулирования в рамках поставленной цели проекта совокупности задач, обеспечивающих ее достижение.

Уметь представлять поставленную задачу в виде конкретных заданий.

Владеть методиками разработки цели и задач проекта; методами оценки потребности в ресурсах, продолжительности и стоимости проекта.

2 Место дисциплины "Основы управления проектами" в структуре ОПОП бакалавриата

Для освоения дисциплины необходимо владеть знаниями умениями, навыками, полученными в рамках среднего общего образования и (или) среднего специального и (или) дополнительного профессионального образования.

Дисциплина входит в Блок 1 «Дисциплины (модули)» ОПОП. Цель дисциплины - получение обучающимися знаний, умений, навыков и (или) опыта профессиональной деятельности, необходимых для формирования компетенций, указанных в пункте 1.

3 Объем дисциплины "Основы управления проектами" в зачетных единицах с указанием количества академических часов, выделенных на контактную работу обучающихся с преподавателем (по видам занятий) и на самостоятельную работу обучающихся

Общая трудоемкость дисциплины "Основы управления проектами" составляет 3 зачетных единицы, 108 часов.

Форма обучения	Количество часов		
	О Ф	З Ф	ОЗФ
Курс 2/Семестр 3			
Всего часов			108
Контактная работа обучающихся с преподавателем (по видам учебных занятий):			
Аудиторная работа			
Лекции			4
Лабораторные занятия			
Практические занятия			8
Внеаудиторная работа			
Индивидуальная работа с преподавателем:			
Консультация и иные виды учебной деятельности			
Самостоятельная работа			60
Форма промежуточной аттестации			экзамен /36



1650852285

4 Содержание дисциплины "Основы управления проектами", структурированное по разделам (темам)

4.1 Лекционные занятия

Раздел дисциплины, темы лекций	Тру дое мк ос ть в часах		
	ОФ	ЗФ	ОЗФ
Раздел 1. Основы процесса управления			
Менеджмент. Понятие и сущность. Принципы и функции управления.			1
Принятие решений и коммуникации в управлении			
Раздел 2. Основы управления проектами			
Основы проектного менеджмента. Преимущества проектного подхода. Ключевые ограничения проекта. Определение ключевых заинтересованных сторон проекта.			1
Подходы к управлению проектами: последовательный и гибкий. Области их применения, сравнительные преимущества и ограничения.			1
Целеполагание в проектах. Постановка задач проекта. Декомпозиция работ и задач.			1
Планирование расписания проекта. Определение состава и взаимосвязи операций проекта, расчет длительности работ. Создание календаря проекта, построение диаграммы Ганта. Agile-техники управления проектными календарями			
Управление командой проекта. Управление командой проекта в классическом подходе и в стиле Agile. Принципы подбора сотрудников в команду проекта. Этапы развития проектной команды.			
Итого			4

4.2 Практические (семинарские) занятия

Раздел дисциплины, темы лекций	Трудоемкость в часах		
	ОФ	ЗФ	ОЗФ
Раздел 1. Основы процесса управления			
Деловая игра «Влияние вида организационной структуры предприятия на формирование скорости принятия решений в организации»			1
Деловая игра «Развитие коммуникационных навыков и проработка методов принятия решений»			1
Раздел 2. Основы управления проектами			
Практическая работа «Составление матрицы заинтересованных сторон проекта»			1
Практическая работа «Постановка целей и задач проекта»			1
Практическая работа «Построение сетевого графика проекта»			1
Деловая игра «Применение Agile-техники управления проектными календарями»			1
Деловая игра «Подбор команды проекта»			1
Деловая игра «Управление конфликтами»			1
Итого			8

4.3 Самостоятельная работа обучающегося

Вид самостоятельной работы студента	Объем в часах по форме обучения:	
	ОФ	ОЗФ
Ознакомление с результатами обучения по дисциплине, структурой и содержанием дисциплины, перечнем основной, дополнительной, методической литературы, профессиональных баз данных и информационных справочных систем, а также периодическими изданиями		20
Подготовка и оформление отчетов по практическим работам		20
Подготовка к проведению деловых игр		10
Подготовка к текущему контролю успеваемости и промежуточной аттестации		10
Итого		60
Экзамен		

5 Фонд оценочных средств для проведения промежуточной аттестации обучающихся по дисциплине "Основы управления проектами"

5.1 Паспорт фонда оценочных средств

Планируемые результаты обучения по дисциплине (модулю)

Дисциплина направлена на формирование следующих компетенций выпускника:

Форма текущего контроля знаний, умений, навыков, необходимых для формирования соответствующей компетенции	Компетенции, формируемые в результате освоения дисциплины (модуля)	Индикатор(ы) достижения компетенции	Результаты обучения по дисциплине (модулю)	Уровень
Подготовка и защита отчетов по практическим работам и (или) тестирование и (или) подготовка и участие в деловых играх.	УК-2	Определяет стратегию сотрудничества для достижения поставленной цели и взаимодействует с другими членами команды для достижения поставленной задачи	Знать основы формулирования поставленной цели проекта совокупности задач, обеспечивающих ее достижение. Уметь представлять поставленную задачу в виде конкретных заданий. Владеть методиками разработки цели и задач проекта; методами оценки потребности в ресурсах, продолжительности и стоимости проекта.	Высокий или средний
<p>Высокий уровень результатов обучения – знания, умения и навыки соотносятся с индикаторами достижения компетенции, рекомендованные оценки: отлично; хорошо; зачтено.</p> <p>Средний уровень результатов обучения – знания, умения и навыки соотносятся с индикаторами достижения компетенции, рекомендованные оценки: хорошо; удовлетворительно; зачтено.</p> <p>Низкий уровень результатов обучения – знания, умения и навыки не соотносятся с индикаторами достижения компетенции, оценивается не удовлетворительно и не зачтено.</p>				



1650852285

5.2 Типовые контрольные задания или иные материалы

Текущий контроль успеваемости и промежуточная аттестация обучающихся могут проводиться как при непосредственном взаимодействии педагогического работника с обучающимися, так и с использованием ресурсов ЭИОС КузГТУ, в том числе синхронного и (или) асинхронного



1650852285

взаимодействия посредством сети «Интернет».

5.2.1. Оценочные средства при текущем контроле

Текущий контроль по темам дисциплины заключается в подготовке и защите отчетов по практическим работам, которые представлены в методических материалах, и (или) проведении деловых игр, и (или) тестировании на выбор преподавателя.

Отчеты по практическим работам (далее - работы):

По каждой работе обучающиеся самостоятельно оформляют отчеты в электронном формате (согласно перечню практических работ (п.4 рабочей программы), перечень которых представлен в методических указаниях.

Содержание отчета:

1. Титульный лист по образцу.
2. Цель и задачи работы.
3. Ответы на задания или полученные результаты по окончании выполнения работы (в зависимости от задач, поставленных в п. 2).
4. Выводы.

Пример практической работы:

Постановка целей и задач проекта.

Цель задания: ознакомление студентов с понятиями «стадии процесса управления проектом», «концепция проекта», а также получение практических навыков по формулированию миссии и целей проекта и представлению его концепции.

1. Выберите направление проекта.
2. В соответствии с выбранным вариантом составьте дерево проблем, для их решения сформируйте дерево целей (решений), сформулируйте цели и подцели проекта. Для реализации поставленных целей, сформулируйте задачи проекта и проведите декомпозицию работ. Определите планируемые результаты проекта
3. Оформите презентацию проекта в формате PowerPoint.

Критерии оценивания:

- 65– 100 баллов – при раскрытии всех разделов в полном объеме.
- 0 – 64 баллов – при раскрытии не всех разделов, либо при оформлении разделов в неполном объеме.

Процедура защиты отчета по работам Оценочными средствами для текущего контроля по защите отчетов являются контрольные вопросы (согласно перечню работ п. 4 рабочей программы). Обучающийся устно отвечает на два вопроса, перечень которых представлен в методических материалах.

Например:

1. Понятие и сущность управления проектами
2. Цели и задачи управления проектами.

Критерии оценивания:

- 85–100 баллов – при правильном и полном ответе на два вопроса;
- 75–84 баллов – при правильном и полном ответе на один из вопросов и правильном, но не полном ответе на другой из вопросов;
- 65–74 баллов – при правильном и неполном ответе только на один из вопросов;
- 0–64 баллов – при отсутствии правильных ответов на вопросы.

Процедура проведения деловой игры



1650852285

Оценочными средствами для текущего контроля по участию в деловой игре являются итоги проведения деловой игры, уровень достижения командой игроков поставленных в ходе игры целей, а также степень участия каждого обучающегося в игре.

Например:



1650852285

Деловая игра «Подбор команды проекта»

Цели и задачи игры: сформулировать профессиональные требования к работнику, исходя из особенностей предприятия, и подобрать из нескольких кандидатур наиболее подходящую для замещения вакантной должности.

В основе деловой игры лежит типология ролей, предложенная Р.М.Бублиным. В соответствии с ней, существует норма, что в успешной команде обязательно наличие минимум пяти ролей (реализатор, координатор, мотиватор, снабженец, генератор идей). Следовательно, для создания команды требуется таким образом подобрать участников, чтобы они были способны выполнять работу, возложенную на перечисленные роли.

1. Все обучающиеся делятся на команды по 5-6 человек.
2. Проводится анализ членов команды по методике типологии ролей, предложенной Р.М. Бублиным. В ходе проведения деловой игры, командам предлагается ряд тем проектов, для реализации которых подбирается команда.
3. Формируется модель команды для реализации проекта с описанием основных ролей и задач, лежащих на отдельных членах команды.
4. В соответствии с построенной моделью определяются должности (роли отдельных членов команды).
5. Выявляются проблемные (не закрытые) позиции по ролям или роли, по которым имеется переизбыток членов команды.
6. Команды должны постараться закрыть проблемную роль за счет членов другой команды.
7. По итогу каждая команда формирует презентацию с описанием роли члена команды проекта и его планируемым функционалом.

Критерии оценивания:

- 85–100 баллов – команда проекта подобрана полностью, члены команды по своему профилю соответствуют той роли и должности, которая на них возлагается. При недостатке членов команды, команда смогла договориться (переманить на свою сторону) нужного специалиста из другой команды;

- 75–84 баллов – команда сформирована не полностью, но члены проектной группы понимают основные риски реализации проекта неполной командой, имеются незначительные несоответствия роли члена команды и его личного типа.

- 65–74 баллов - команда сформирована не полностью, члены проектной группы не совсем понимают основные риски реализации проекта неполной командой, имеются незначительные несоответствия роли члена команды и его личного типа.;

- 0–64 баллов – команда сформирована не полностью, члены проектной группы не понимают основные риски реализации проекта неполной командой, имеются значительные несоответствия роли члена команды и его личного типа.;

Тестирование.

При проведении тестирования обучающимся необходимо ответить на 20 тестовых вопросов. За каждый правильно данный ответ обучающийся получает 5 баллов.

Шкала оценивания:

Количество баллов	0...64	65...74	75...84	85...100
Шкала оценивания	Неудовлетворительно	Удовлетворительно	Хорошо	Отлично
	Не зачтено	Зачтено		

Пример тестовых заданий:

Тестовое задание 1 (выбрать один правильный вариант ответа)



1650852285

1. Определяя понятие «проект», в качестве его ключевых характеристик (признаков) необходимо указать:

- A. наличие изменений;
- B. большое число участников;
- C. новизну (уникальность);
- D. все вышеперечисленное;

Е.А и В;

Г.А и С;

Г.В и С;

Н.ни один из вариантов.

Тестовое задание 2 (выбрать один правильный вариант ответа)

1. Жизненный цикл системы (технологии) контролируется: А.владельцем

продукта;

В.владельцем процесса;

С.менеджером по качеству.

Д.системным инженером;

Е.главным технологом;

Тестовое задание 3 (выбрать один правильный вариант ответа)

1. Проекты создания систем, продуктов или технологий для коммерческих целей являются важными элементами бизнес-стратегии организации. Что является основными критериями оценки таких проектов?

А.Привлекательность для рынка;

В.Прибыль, ожидаемая от реализации;

С.Четкое соблюдение сроков реализации;

Д.Все вышеперечисленное

Е.А В;

Г.А С;

Г.В С;

Н.ни один из вариантов.

5.2.2 Оценочные средства при промежуточной аттестации

Формой промежуточной аттестации является экзамен, в процессе которого оцениваются результаты обучения по дисциплине и соотносятся с установленными в рабочей программе индикаторами достижения компетенций. Инструментом измерения результатов обучения по дисциплине является устный или письменный ответ обучающегося на 2 теоретических вопроса, выбранных случайным образом и (или) ответ на 20 тестовых заданий. Тестирование может проводиться как в письменном, так и в электронном виде. Банк вопросов на тестирование находится на ЭИОС КузГТУ.

Критерии оценивания:

- два теоретических вопроса отвечены в полном объеме без замечаний или с незначительными замечаниями, на дополнительные вопросы даны правильные ответы, при этом обучающийся владеет материалом, и может обосновать все принятые решения – 85...100 баллов;

- один из теоретических вопросов отвечен в полном объеме, второй в неполном объеме, на дополнительные вопросы даны в основном правильные ответы, при этом обучающийся владеет материалом, и может обосновать все принятые решения – 75...84 балла;

- один из теоретических вопросов отвечен в полном объеме без замечаний или с незначительными замечаниями, ответа на второй вопрос не последовало или на два вопроса даны ответы не в полном объеме, на дополнительные вопросы даны в основном правильные ответы, при этом обучающийся владеет материалом, и может обосновать все принятые решения – 65...74 балла;

- в прочих случаях – 0...64 балла.

Критерии оценивания выполнения заданий итогового тестирования:

Итоговое тестирование включает в себя банк тестовых заданий, состоящих из 20 вопросов. Каждый правильно данный ответ на вопрос оценивается в 5 баллов. Максимальное количество баллов- 100.

Шкала оценивания:

Количество баллов	0...64	65...74	75...84	85...100
Шкала оценивания	Неудовлетворительно	Удовлетворительно	Хорошо	Отлично
	Не зачтено	Выявлено		



1650852285

Вопросы для подготовки к экзамену, по которым составлены тестовые задания



1650852285

1. Менеджмент: понятие и сущность.
2. Объекты и виды менеджмента.
3. Принципы менеджмента.
4. Функции менеджмента: планирование, организация, мотивация, контроль.
5. Теории и модели мотивации.
6. Связующие процессы: принятие решений и коммуникации.
7. Почему XXI век называют веком проектного менеджмента?
8. Преимущества проектного подхода для управления компанией.
9. Специфика проектного менеджмента: отличие проектного подхода от операционного.
10. Ключевые ограничения проекта: блок задач, расписание и бюджет.
11. Ключевые процессы и факторы успеха проектного менеджмента.
12. Два подхода к управлению проектами: последовательный (традиционный, waterfall) и итерационный (быстрые проекты, agile) — области их применения, сравнительные преимущества и ограничения.
13. Определение ключевых заинтересованных сторон проекта (stakeholders)
14. Матрица «влияние/интерес», разработка плана по управлению ожиданиями стейкхолдеров.
15. Определение целей и задач проекта: использование критериев SMART для формулировки целей и задач.
16. Декомпозиции задач и работ проекта
17. Процессы управления календарями проекта.
18. Критерии эффективности планирования проекта.
19. Определение состава и взаимосвязи операций проекта: виды взаимосвязей между работами, расчет длительности работ,
20. Создание календаря проекта, построение диаграммы Ганта.
21. Agile манифест: ключевые принципы, преимущества и ограничения.
22. Использование технологий Agile не в IT-компаниях.
23. Принципы подбора сотрудников в команду проекта: техники рекрутинга, учет «мягких» и «жестких» компетенций, создание сбалансированных команд.
24. Этапы развития проектной команды: факторы, влияющие на сплоченность и производительность команды,
25. Управление командой проекта в стиле Agile: agile-манифест. Технология SCRUM для проведения совещаний и мониторинга прогресса проекта, основные роли и артефакты SCRUM.

Примерные вопросы итогового тестирования:

1. Успех проекта означает, прежде всего:

1. соблюдение сроков реализации проекта;
2. соответствие финансовым ограничениям;
3. своевременность реагирования на риски;
4. эффективность коммуникаций;
5. достижение ожидаемого результата;
6. Ни один из вариантов.

2. Самоконтроль – это умение:

1. разрядить напряженную ситуацию, возникшую в команде проекта;
2. создать атмосферу, в которой все участники команды могут свободно выражать свое мнение;
3. достичь консенсуса в спорной ситуации;
4. регулировать свое поведение в стрессовой ситуации;
5. Ни один из вариантов.

5.2.3. Методические материалы, определяющие процедуры оценивания знаний, умений, навыков и (или) опыта деятельности, характеризующие этапы формирования компетенций

Текущий контроль в форме защиты отчета по практической работе

При проведении текущего контроля успеваемости обучающиеся предоставляют педагогическому работнику отчет по практической работе, оформленный согласно требованиям. Педагогический работник задает



1650852285

обучающимся два вопроса согласно теме выполненной работы. В течение установленного педагогическим работником времени обучающиеся устно формулируют ответы на заданные вопросы.



1650852285

Текущий контроль в форме тестирования

При проведении текущего контроля успеваемости в форме тестирования в письменном виде обучающиеся убирают все личные вещи, электронные средства связи, печатные и (или) рукописные источники информации, получают тестовые задания в печатной форме, где указывают Фамилия, Имя, Отчество (при наличии), номер учебной группы и дату проведения текущего контроля успеваемости. В течение установленного педагогическим работником времени обучающиеся письменно проходят тестирование. По истечении установленного времени тестовые задания с ответами обучающиеся передают педагогическому работнику для последующего оценивания результатов текущего контроля успеваемости.

Компьютерное тестирование проводится с использованием ЭИОС КузГТУ.

Промежуточная аттестация в форме экзамена

При проведении промежуточной аттестации в форме экзамена, проводимого устно или письменно, по распоряжению педагогического работника обучающиеся убирают все личные вещи, электронные средства связи, печатные и (или) рукописные источники информации, достают чистый лист бумаги любого размера и ручку, выбирают случайным образом экзаменационный билет. На листе бумаги записываются Фамилия, Имя, Отчество (при наличии), номер учебной группы, дата проведения промежуточной аттестации и номер экзаменационного билета. В течение установленного педагогическим работником времени, но не менее 30 минут, обучающиеся письменно формулируют ответы на вопросы экзаменационного билета, после чего сдают лист с ответами педагогическому работнику. Педагогический работник при оценке ответов на экзаменационные вопросы имеет право задать обучающимся вопросы, необходимые для пояснения предоставленных ответов, а также дополнительные вопросы по содержанию дисциплины.

Промежуточной аттестация в форме тестирования (в том числе компьютерного)


При проведении промежуточной аттестации в форме тестирования по распоряжению педагогического работника обучающиеся убирают все личные вещи, электронные средства связи, печатные и (или) рукописные источники информации, получают тестовые задания в печатной форме, где указывают Фамилия, Имя, Отчество (при наличии), номер учебной группы и дату проведения промежуточной аттестации. В течение установленного педагогическим работником времени обучающиеся письменно проходят тестирование. По истечении установленного времени тестовые задания с ответами обучающиеся передают педагогическому работнику для последующего оценивания результатов.

Компьютерное тестирование проводится с использованием ЭИОС КузГТУ.

Результаты текущего контроля успеваемости доводятся до сведения обучающихся в течение трех учебных дней, следующих за днем проведения текущего контроля успеваемости, и могут быть учтены педагогическим работником при промежуточной аттестации. Результаты промежуточной аттестации доводятся до сведения обучающихся в день проведения промежуточной аттестации.

При подготовке ответов на вопросы при проведении текущего контроля успеваемости и при прохождении промежуточной аттестации обучающимся запрещается использование любых электронных средств связи, печатных и (или) рукописных источников информации. В случае обнаружения педагогическим работником факта использования обучающимся при подготовке ответов на вопросы указанных источников информации – оценка результатов текущего контроля успеваемости и (или) промежуточной аттестации соответствует 0 баллов.

При прохождении текущего контроля успеваемости и промежуточной аттестации обучающимися с ограниченными возможностями здоровья и инвалидами, допускается присутствие в помещении лиц, оказывающим таким обучающимся соответствующую помощь, а для подготовки ими ответов отводится дополнительное время с учетом особенностей их психофизического развития, индивидуальных возможностей и состояния здоровья.



6.1 Основная литература

1. Левушкина, С. В. Управление проектами / С. В. Левушкина. – Ставрополь : Ставропольский



1650852285

государственный аграрный университет (СГАУ), 2017. – 204 с. – URL: http://biblioclub.ru/index.php?page=book_red&id=484988 (дата обращения: 05.06.2022). – Текст : электронный.

2. Михалкина, Е. В. Организация проектной деятельности / Е. В. Михалкина, А. Ю. Никитаева, Н. А. Косолапова ; Южный федеральный университет; Экономический факультет. – Ростов-на-Дону : Южный федеральный университет, 2016. – 146 с. – ISBN 9785927519880. – URL: http://biblioclub.ru/index.php?page=book_red&id=461973 (дата обращения: 05.06.2022). – Текст : электронный.

6.2 Дополнительная литература

1. Оценка рисков в проектном менеджменте. – Ставрополь : Ставропольский государственный аграрный университет (СГАУ), 2017. – 152 с. – URL: http://biblioclub.ru/index.php?page=book_red&id=484918 (дата обращения: 05.06.2022). – Текст : электронный.

2. Иванов, О. Е. Проектный практикум / О. Е. Иванов ; Поволжский государственный технологический университет. – Йошкар-Ола : Поволжский государственный технологический университет, 2016. – 76 с. – ISBN 9785815817630. – URL: http://biblioclub.ru/index.php?page=book_red&id=459484 (дата обращения: 05.06.2022). – Текст : электронный.

3. Анисимов, Э. А. Основы системного проектирования / Э. А. Анисимов ; Поволжский государственный технологический университет. – Йошкар-Ола : Поволжский государственный технологический университет, 2016. – 63 с. – ISBN 9785815817791. – URL: http://biblioclub.ru/index.php?page=book_red&id=461551 (дата обращения: 05.06.2022). – Текст : электронный.

6.3 Методическая литература

1. Основы управления проектами : методические материалы для обучающихся всех направлений и форм обучения / Кузбасский государственный технический университет им.Т. Ф. Горбачева ; составитель В. В. Меркурьев, Кафедра теории и технологии управления. – Кемерово : КузГТУ, 2020. – 29 с. – URL: <http://library.kuzstu.ru/meto.php?n=9887> (дата обращения: 07.06.2022). – Текст : электронный.

6.4 Профессиональные базы данных и информационные справочные системы

1. Электронная библиотечная система «Университетская библиотека онлайн» <http://biblioclub.ru/>
2. Электронная библиотечная система «Лань» <http://e.lanbook.com>
3. Электронная библиотечная система «Консультант Студента» <http://www.studentlibrary.ru>
4. Электронная библиотека КузГТУ http://elib.kuzstu.ru/index.php?option=com_content&view=article&id=230&Itemid=229
5. Электронная библиотечная система «Юрайт» <https://urait.ru/>
6. Справочная правовая система «КонсультантПлюс» <http://www.consultant.ru/>
7. Научная электронная библиотека eLIBRARY.RU https://elibrary.ru/projects/subscription/rus_titles_open.asp?
8. Национальная электронная библиотека <https://rusneb.ru/>

6.5 Периодические издания

1. Менеджмент в России и за рубежом : журнал (печатный/электронный) <https://elibrary.ru/contents.asp?titleid=9628>
2. Управление персоналом : деловой журнал (печатный)
3. Экономика и управление : российский научный журнал (печатный/электронный) <https://elibrary.ru/contents.asp?titleid=9270>
4. Экономика и управление инновациями : научно-практический журнал (печатный/электронный) <https://economics.kuzstu.ru/>

7 Перечень ресурсов информационно-телекоммуникационной сети «Интернет»

Кузбасского государственного технического университета им. Т. Ф. Горбачева : сайт. – Кемерово, 2001



1650852285

ЭИОС КузГТУ:

1. Электронная библиотека КузГТУ. – Текст: электронный // Научно-техническая библиотека

Кузбасского государственного технического университета им. Ф. Горбачева : сайт. – Кемерово, 2001



1650852285

– . – URL: <https://elib.kuzstu.ru/>. – Текст: электронный.

2. Портал.КузГТУ : Автоматизированная Информационная Система (АИС) : [сайт] / Кузбасский государственный технический университет им. Т. Ф. Горбачева. – Кемерово : КузГТУ, [б. г.]. – URL: <https://portal.kuzstu.ru/>. – Режим доступа: для авториз. пользователей. – Текст: электронный.

3. Электронное обучение : [сайт] / Кузбасский государственный технический университет им. Т. Ф. Горбачева. – Кемерово : КузГТУ, [б. г.]. – URL: <https://el.kuzstu.ru/>. – Режим доступа: для авториз. пользователей КузГТУ. – Текст: электронный.

8 Методические указания для обучающихся по освоению дисциплины "Основы управления проектами"

Самостоятельная работа обучающегося является частью его учебной деятельности и организуется следующим образом:

1. До начала освоения дисциплины обучающемуся необходимо ознакомиться с содержанием рабочей программы дисциплины (модуля), в том числе:

- с результатами обучения по дисциплине;
- со структурой и содержанием дисциплины;
- с перечнем основной, дополнительной, методической литературы, профессиональных баз данных и информационных справочных систем, а также периодических изданий, использование которых необходимо при изучении дисциплины.

2. В период освоения дисциплины обучающийся осуществляет самостоятельную работу, включающую:

- подготовку и оформление отчетов по практическим (лабораторным) работам;
- самостоятельное углубленное изучение тем, рассмотренных на занятиях лекционного (семинарского) типа в соответствии с перечнем основной и дополнительной литературы, профессиональных баз данных и информационных справочных систем, а также периодических изданий;
- подготовку к текущему контролю успеваемости и промежуточной аттестации.

В случае затруднений, возникающих при выполнении самостоятельной работы, обучающемуся необходимо обратиться за консультацией к педагогическому работнику. Периоды проведения консультаций устанавливаются в расписании консультаций.

9 Перечень информационных технологий, используемых при осуществлении образовательного процесса по дисциплине "Основы управления проектами", включая перечень программного обеспечения и информационных справочных систем

Для изучения дисциплины может использоваться следующее программное обеспечение:

1. Mozilla Firefox
2. Google Chrome
3. Opera
4. Yandex
5. 7-zip
6. Open Office
7. Microsoft Windows
8. ESET NOD32 Smart Security Business Edition
9. Microsoft Project
10. Kaspersky Endpoint Security
11. Браузер Спутник

10 Описание материально-технической базы, необходимой для осуществления образовательного процесса по дисциплине "Основы управления проектами"

Для осуществления образовательного процесса по дисциплине предусмотрены специальные помещения:

1. Учебные аудитории для проведения занятий лекционного типа, занятий семинарского типа, групповых консультаций и (или) индивидуальных консультаций обучающихся с педагогическим работником,



1650852285

оснащенные учебной мебелью (столами, стульями), меловой и (или) маркерной доской, оборудованием для демонстрации слайдов.

2. Помещения для самостоятельной работы обучающихся, оснащенные учебной мебелью (столами, стульями), компьютерной техникой с возможностью подключения к сети «Интернет» и обеспечением доступа в электронную информационно-образовательную среду КузГТУ.



1650852285

11 **Иные сведения и (или) материалы**

Образовательный процесс осуществляется с использованием как традиционных, так и современных интерактивных технологий. При контактной работе педагогического работника с обучающимися применяются следующие элементы интерактивных технологий:

- совместный разбор проблемных ситуаций;
- совместное выявление причинно-следственных связей вещей и событий, происходящих в повседневной жизни, и их сопоставление с учебным материалом.



1650852285