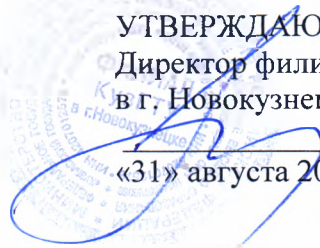


МИНОБРНАУКИ РОССИИ
федеральное государственное бюджетное образовательное учреждение высшего образования
«Кузбасский государственный технический университет имени Т. Ф. Горбачева»

Филиал КузГТУ в г. Новокузнецке

УТВЕРЖДАЮ

Директор филиала КузГТУ
в г. Новокузнецке


Э.И. Забнева
«31» августа 2021 г.

Рабочая программа дисциплины

Безопасность жизнедеятельности

Направление подготовки / специальность 38.05.01 Экономическая безопасность

Специализация / направленность (профиль) Экономико-правовое обеспечение
экономической безопасности

Присваиваемая квалификация
«Экономист»

Формы обучения
очная, очно-заочная


Новокузнецк 2021 г.

Рабочую программу составил:
Доцент кафедры АОПТ КузГТУ Н.С. Михайлова

Рабочая программа обсуждена на заседании
учебно-методического совета филиала КузГТУ в г. Новокузнецке

Протокол № 6 от 18.06.2021

Председатель УМС



подпись

Е.А. Нагрелли

Согласовано
Заместитель директора по УР



подпись

Е. А. Нагрелли

1 Перечень планируемых результатов обучения по дисциплине "Безопасность жизнедеятельности", соотнесенных с планируемыми результатами освоения образовательной программы

Освоение дисциплины направлено на формирование:
универсальных компетенций:

УК-8 - Способен создавать и поддерживать в повседневной жизни и в профессиональной деятельности безопасные условия жизнедеятельности для сохранения природной среды, обеспечения устойчивого развития общества, в том числе при угрозе и возникновении чрезвычайных ситуаций и военных конфликтов

Результаты обучения по дисциплине определяются индикаторами достижения компетенций

Индикатор(ы) достижения:

Соблюдает в повседневной жизни и профессиональной деятельности правила, снижающие риск возникновения негативных событий, а также навыки поведения в условиях чрезвычайных ситуаций и военных конфликтов.

Результаты обучения по дисциплине:

знать принципы обеспечения безопасности жизнедеятельности
уметь идентифицировать опасности, оценивать вероятность реализации потенциальной опасности в негативное событие, разрабатывать мероприятия по повышению уровня безопасности жизнедеятельности
владеть методами прогнозирования возникновения опасных или чрезвычайных ситуаций; навыками по применению основных методов защиты в условиях чрезвычайных ситуаций и военных конфликтов

2 Место дисциплины "Безопасность жизнедеятельности" в структуре ОПОП специалиста

Для освоения дисциплины необходимы знания умения, навыки и (или) опыт профессиональной деятельности, полученные в рамках изучения следующих дисциплин: Правоведение.

Дисциплина «Безопасность жизнедеятельности» входит в Блок 1 «Дисциплины (модули) ОПОП. Цель дисциплины - получение обучающимися знаний, умений, навыков и (или) опыта профессиональной деятельности, необходимых для формирования компетенций, указанных в пункте 1.

3 Объем дисциплины "Безопасность жизнедеятельности" в зачетных единицах с указанием количества академических часов, выделенных на контактную работу обучающихся с преподавателем (по видам занятий) и на самостоятельную работу обучающихся

Общая трудоемкость дисциплины "Безопасность жизнедеятельности" составляет 3 зачетных единицы, 108 часов.

Форма обучения	Количество часов		
	ОФ	ЗФ	ОЗФ
Курс 1/Семестр 2			
Всего часов	108	108	108
Контактная работа обучающихся с преподавателем (по видам учебных занятий):			
Аудиторная работа			
Лекции	16	2	2
Электронные лекции	16	2	2
Лабораторные занятия			
Практические занятия	16	6	6
Электронные практические занятия	16	6	6
Внеаудиторная работа			
Индивидуальная работа с преподавателем:			
Консультация и иные виды учебной деятельности			
Самостоятельная работа	76	96	100
Форма промежуточной аттестации	зачет	зачет /4	зачет



1634260241

4 Содержание дисциплины "Безопасность жизнедеятельности", структурированное по разделам (темам)

4.1. Лекционные занятия

Раздел дисциплины, темы лекций и их содержание	Трудоемкость в часах		
	ОФ	ЗФ	ОЗФ
Раздел 1. Теоретические основы безопасности жизнедеятельности			
1.1. Цель и основные задачи дисциплины «Безопасность жизнедеятельности».	0,5	0,5	0,5
1.2. Среда обитания. Характеристика системы «человек-среда обитания». Взаимодействие человека со средой обитания. Эволюция среды обитания. Опасности и их источники. Классификация опасностей. Идентификация опасностей. Принципы обеспечения безопасности.			
1.3. Негативные факторы производственной среды. Опасные и вредные факторы. Причины их возникновения. Критерии безопасности и экологичности, комфортности, показатели негативности производственной среды.	1,5		
1.4. Понятие риска. Классификация и характеристика видов риска. Количественные показатели риска. Приемлемый риск.	0,5		
Раздел 2. Трудовая деятельность человека			
2.1. Классификация основных форм деятельности человека.	0,5		
2.2. Тяжесть и напряженность труда.	0,5		
2.3. Работоспособность человека и ее динамика. Фазы работоспособности.	0,5		
Раздел 3. Безопасность жизнедеятельности в производственных условиях			
3.1. Эргономика. Рациональная организация рабочего места, техническая эстетика, требования к производственным помещениям.	0,5	1	1
3.2. Влияние негативных факторов производственной среды на организм человека.	3		
3.3. Санитарно-гигиеническое нормирование негативных факторов производственной среды на рабочем месте.	0,5		
3.4. Производственный травматизм.	2	0,4	0,4
3.5. Методы, средства и способы защиты человека от опасностей природного и техногенного характера. Мероприятия по повышению уровня безопасности жизнедеятельности.	2		
Раздел 4. Безопасность жизнедеятельности в чрезвычайных ситуациях			



1634260241

4.1. Общая характеристика чрезвычайных ситуаций.	2	0,1	0,1
4.2. Единая государственная система предупреждения и ликвидации чрезвычайных ситуаций (РСЧС). Задачи и структура РСЧС. Территориальные подсистемы и функциональные подсистемы РСЧС.	2		
ИТОГО:	16	2	2

4.2 Практические (семинарские) занятия

Тема занятия	Трудоемкость в часах		
	ОФ	ЗФ	ОЗФ
Раздел 2. Трудовая деятельность человека			
ПР № 1. Оценка тяжести трудового процесса	2		
ПР № 2. Оценка напряженности трудового процесса	2		
Раздел 3. Безопасность жизнедеятельности в производственных условиях			
ПР № 3. Гигиеническое нормирование показателей освещения	2	2	2
ПР № 4. Гигиеническое нормирование параметров микроклимата	2		
ПР № 5. Расследование несчастных случаев на производстве	2		
ПР № 6. Расчет вентиляции в производственных помещениях	2	2	2
Раздел 4. Безопасность жизнедеятельности в чрезвычайных ситуациях			
ПР № 7. Средства индивидуальной защиты при чрезвычайных ситуациях	2	2	2
ПР № 8. Правила оказания первой помощи при несчастных случаях на производстве	2		
ИТОГО:	16	6	6

4.3 Самостоятельная работа обучающегося и перечень учебно-методического обеспечения для самостоятельной работы обучающихся по дисциплине

Вид СРС	Трудоемкость в часах		
	ОФ	ЗФ	ОЗФ
Ознакомление с результатами обучения по дисциплине, структурой и содержанием дисциплины, перечнем основной, дополнительной, методической литературы, профессиональных баз данных и информационных справочных систем, а также периодическими изданиями	4	4	4
Подготовка и оформление отчетов по практическим работам	40	15	15



1634260241

Подготовка к текущему контролю успеваемости и промежуточной аттестации	32	77	81
ИТОГО:	76	96	100
Зачет		4	

5 Фонд оценочных средств для проведения промежуточной аттестации обучающихся по дисциплине "Безопасность жизнедеятельности"

5.1 Паспорт фонда оценочных средств

Форма текущего контроля	Компетенции, формируемые в результате освоения дисциплины (модуля)	Индикатор(ы) достижения компетенции	Результаты обучения по дисциплине (модулю)	Уровень
Опрос по контрольным вопросам или тестирование, оформление и защита отчетов по практическим работам	УК-8	Соблюдает в повседневной жизни и профессиональной деятельности правила, снижающие риск возникновения негативных событий, а также навыки поведения в условиях чрезвычайных ситуаций и военных конфликтов.	Знать принципы обеспечения безопасности жизнедеятельности; Уметь идентифицировать опасности, оценивать вероятность реализации потенциальной опасности в негативное событие, разрабатывать мероприятия по повышению уровня безопасности жизнедеятельности; Владеть методами прогнозирования возникновения опасных или чрезвычайных ситуаций; навыками по применению основных методов защиты в условиях чрезвычайных ситуаций и военных конфликтов.	Высокий или средний

Высокий уровень достижения компетенции - компетенция сформирована частично, рекомендованные оценки: отлично, хорошо, зачтено.

Средний уровень достижения компетенции - компетенция сформирована частично, рекомендованные оценки: хорошо, удовлетворительно, зачтено.

Низкий уровень достижения компетенции - компетенция не сформирована частично, оценивается неудовлетворительно или не зачтено.



1634260241

5.2. Типовые контрольные задания или иные материалы.

Текущий контроль успеваемости и промежуточная аттестация обучающихся могут проводиться как при непосредственном взаимодействии педагогического работника с обучающимися, так и с использованием ресурсов ЭИОС КузГТУ, в том числе синхронного и (или) асинхронного взаимодействия посредством сети «Интернет».

5.2.1. Оценочные средства при текущем контроле.

Текущий контроль по разделам дисциплины заключается в опросе обучающихся (или прохождении ими тестирования), оформлении и защите отчетов по практическим работам.

Опрос или тестирование.

Опрос проводится по контрольным вопросам. Во время опроса обучающимся будет задано два вопроса, на которые они должны дать ответы. Например:

Теоретические вопросы безопасности жизнедеятельности.

1. Цель и задачи дисциплины «Безопасность жизнедеятельности».

2. Источники опасностей. Классификация опасностей.

Трудовая деятельность человека.

1. Что такое напряженность труда?

2. Что такое режим труда?

Безопасность жизнедеятельности в производственных условиях.

1. Каков порядок расследования несчастного случая на производстве?

2. Какие основные нормативные параметры вредных веществ вы знаете?

Безопасность жизнедеятельности в чрезвычайных ситуациях.

1. Классификация ЧС.

2. Что включает в себя понятие первой помощи?

За каждый правильный ответ обучающийся получает до 50 баллов в зависимости от правильности и полноты данного ответа.

При проведении тестирования обучающимся необходимо ответить на от 10 тестовых заданий. Например:

Теоретические вопросы безопасности жизнедеятельности.

1. Как называется процесс создания человеком условий для своего существования и развития?

А) опасность

Б) жизнедеятельность

В) безопасность

Г) деятельность

2. Какие опасности относятся к техногенным?

А) наводнение

Б) производственные аварии в больших масштабах

В) загрязнение воздуха

Г) природные катаклизмы

3. Какие опасности классифицируются по происхождению?

А) антропогенные

Б) импульсивные

В) кумулятивные

Г) биологические

4. Состояние, при котором потоки соответствуют оптимальным условиям взаимодействия – это?

А) опасное состояние

Б) допустимое состояние

В) чрезвычайно – опасное состояние

Г) комфортное состояние

5. Сколько аксиом науки БЖД вы знаете?

А) 10

Б) 5

В) 7

Г) 4

6. Состояние, при котором потоки за короткий период времени могут нанести травму, привести к летальному исходу?



1634260241

- А) опасное состояние
- Б) чрезвычайно опасное состояние
- В) комфортное состояние
- Г) допустимое состояние

7. Низкий уровень риска, который не влияет на экологические или другие показатели государства, отрасли, предприятия – это?

- А) индивидуальный риск
- Б) социальный риск
- В) допустимый риск
- Г) безопасность

Трудовая деятельность человека.

1. Работоспособность характеризуется:

- А) количеством выполнения работы
- Б) количеством выполняемой работы
- В) количеством и качеством выполняемой работы
- Г) количеством и качеством выполняемой работы за определённое время

2. Сколько фаз работоспособности существует?

- А) 3
- Б) 2
- В) 1
- Г) 4

3. Первая фаза работоспособности:

- А) высокой работоспособности
- Б) утомление
- В) вработывания
- Г) средней работоспособности

4. Продолжительность фазы высокой работоспособности:

- А) 1-2,5 г
- Б) 2-3,5 г
- В) 3,5-4 г
- Г) 1-3,5 г

5. Какой фазы работоспособности не существует?

- А) утомление
- Б) высокой работоспособности
- В) средней работоспособности
- Г) вработывание

6. Продолжительность фазы вработывания:

- А) 1-2,5 г
- Б) 3,5-4 г
- В) 2-3,5 г
- Г) 1-3,5 г

7. По каким показателям проводится отнесение условий труда к соответствующему классу (подклассу) условий труда при воздействии напряженности трудового процесса?

- А) работа с оптическими приборами (% времени смены)
- Б) число производственных объектов одновременного наблюдения
- В) нагрузка на голосовой аппарат (суммарное количество часов, наговариваемое в неделю)
- Г) все ответы правильные

8. Что не оценивается при оценке эмоциональной нагрузки?

- А) значимость ошибки
- Б) характер выполняемой работы
- В) степень ответственности за безопасность других лиц
- Г) степень риска для собственной жизни

9. Что относят к рабочему положению «стоя»?

А) перемещение в пространстве в радиусе до 5 метров в сочетании с фиксированным нахождением в положении «стоя» на одном месте

Б) перемещение в пространстве в радиусе до 3 метров в сочетании с фиксированным нахождением в положении «стоя» на одном месте

В) перемещение в пространстве в радиусе до 5 метров



1634260241

Г) без перемещения в пространстве в сочетании с фиксированным нахождением в положении «стоя» на одном месте

9. В каком случае может быть установлен подкласс условий труда 3.3 по фактору напряженности трудового процесса?

А) в случае, когда два и более показателей отнесены к подклассу 3.1

Б) в случае, когда два и более показателей отнесены к подклассу 3.2

В) ни в каком

10. Что не относят к гигиеническим критериям?

А) показатели, характеризующие степень отклонений вредных и опасных факторов, тяжести и напряженности трудового процесса от действующих гигиенических нормативов

Б) показатели, характеризующие степень отклонений параметров трудового процесса от действующих гигиенических нормативов

В) показатели, характеризующие степень отклонений параметров факторов рабочей среды и трудового процесса от действующих гигиенических нормативов

Г) показатели, характеризующие степень отклонений параметров факторов рабочей среды от действующих гигиенических нормативов

Д) нет правильного ответа

Безопасность жизнедеятельности в производственных условиях.

1. Микро- и макроорганизмы относятся:

А) к физическим ОиВПФ

Б) к биологическим ОиВПФ

В) к химическим ОиВПФ

2. Вредный производственный фактор – это

А) производственный фактор, воздействие которого на работника может привести к его заболеванию;

Б) производственный фактор, воздействие которого на работника может привести к его травме;

В) производственный фактор, воздействие которого на работника может привести к его заболеванию или травме.

3. Опасный производственный фактор – это

А) производственный фактор, воздействие которого на работника может привести к его заболеванию;

Б) производственный фактор, воздействие которого на работника может привести к его травме;

В) производственный фактор, воздействие которого на работника может привести к его заболеванию или травме.

4. На сколько групп подразделяются опасные и вредные производственные факторы по природе действия?

А) Три.

Б) Четыре.

В) Пять.

5. Условия труда, характеризующиеся такими уровнями факторов среды и трудового процесса, которые не превышают установленных гигиеническими нормативами для рабочих мест, а возможные изменения функционального состояния организма восстанавливаются во время регламентированного отдыха или к началу следующей смены и не должны оказывать неблагоприятного воздействия в ближайшем и отдаленном периоде на состояние здоровья работающих и их потомство называются:

А) оптимальными

Б) допустимыми

В) вредными

Г) опасными

Д) комфортными

6. Какой из классов условий труда имеет наилучшие характеристики?

А) 1 класс

Б) 2 класс

В) 3 класс

Г) 4 класс

7. Опасными являются условия труда

А) 1 класс

Б) 2 класс

В) 3 класс



1634260241

Г) 4 класс

8. Какие вредные производственные факторы существуют?

- А) химические
- Б) электрические
- В) механические
- Г) психо-физиологические

9. Основные параметры микроклимата:

- А) температура воздуха, влажность окружающей среды, скорость движения воздуха, парциальное давление;
- Б) температура воздуха, относительная влажность воздуха, скорость движения воздуха, атмосферное давление;
- В) избыток явной теплоты, атмосферное давление, скорость движения воздуха;
- Г) избыток явной теплоты, влажность окружающей среды, скорость движения воздуха, атмосферное давление.

10. С помощью какого прибора определяют влажность воздуха?

- А) Термометра
- Б) Барометра
- В) Психрометра
- Г) Люксметра

Безопасность жизнедеятельности в чрезвычайных ситуациях.

1. Признаки артериального кровотечения (выберите один или несколько ответов):

- А) очень темный цвет крови
- Б) алая кровь из раны вытекает фонтанирующей струей
- В) большое кровавое пятно на одежде или лужа крови возле пострадавшего
- Г) над раной образуется валик из вытекающей крови
- Д) кровь пассивно стекает из раны

2. Каким образом проводится сердечно-легочная реанимация пострадавшего? (выберите один ответ):

- А) давление руками на грудину пострадавшего и искусственная вентиляция легких: вначале 30 надавливаний на грудину, затем 2 вдоха методом «Рот ко рту»
- Б) искусственная вентиляция легких и давление руками на грудину пострадавшего: вначале 1 вдох методом «Рот ко рту», затем 15 надавливаний на грудину
- В) давление руками на грудину пострадавшего и искусственная вентиляция легких: вначале 5 надавливаний на грудину, затем 1 вдох методом «Рот ко рту»

3. Вторым действием (вторым этапом) при оказании первой помощи является (выберите один ответ):

- А) предотвращение возможных осложнений
- Б) устранение состояния, угрожающего жизни и здоровью пострадавшего
- В) правильная транспортировка пострадавшего

4. Признаки венозного кровотечения (выберите один или несколько ответов):

- А) кровь пассивно стекает из раны
- Б) над раной образуется валик из вытекающей крови
- В) очень темный цвет крови
- Г) алая кровь из раны вытекает фонтанирующей струей

5. По каким признакам судят о наличии внутреннего кровотечения? (выберите один ответ):

- А) цвет кожных покровов, уровень артериального давления, сознание
 - Б) пульс, высокая температура, судороги.
 - В) резкая боль, появление припухлости, потеря сознания
6. Как оказывается первая помощь при переломах конечностей, если отсутствуют подручные средства для их изготовления? (выберите один ответ):

- А) верхнюю конечность, согнутую в локте, подвешивают на косынке и прибинтовывают к туловищу. Нижние конечности плотно прижимают друг к другу и прибинтовывают.
- Б) верхнюю конечность, вытянутую вдоль тела, прибинтовывают к туловищу. Нижние конечности прибинтовывают друг к другу, проложив между ними мягкую ткань.
- В) верхнюю конечность, согнутую в локте, подвешивают на косынке и прибинтовывают к туловищу. Нижние конечности прибинтовывают друг к другу, обязательно проложив между ними мягкую ткань.

7. Какие из перечисленных мероприятий относятся к оказанию первой помощи? (выберите один или несколько ответов):



1634260241

- А) восстановление и поддержание проходимости дыхательных путей
 - Б) применение лекарственных препаратов
 - В) выявление признаков травм, отравлений и других состояний, угрожающих жизни и здоровью
 - Г) передача пострадавшего бригаде скорой медицинской помощи
 - Д) сердечно-легочная реанимация
 - Е) определение признаков жизни у пострадавшего ребенка
 - Ж) придание оптимального положения телу
 - З) контроль состояния и оказание психологической поддержки
 - И) временная остановка наружного кровотечения
 - К) оценка обстановки и создание безопасных условий для оказания первой помощи
 - Л) вызов скорой медицинской помощи
8. Комплекс организационных и технических мероприятий, направленных на обеспечение безопасности людей, на предотвращение пожара, ограничение его распространения и создание условий его тушения называется

- А) пожарной защитой
- Б) пожарной безопасностью
- В) пожарным процессом
- Г) пожарным изменением
- Д) пожарной эвакуацией

За каждый правильно данный ответ на тестовое задание обучающийся получает 10 баллов.

Оформление и защита отчета по практической работе.

По каждой работе студенты самостоятельно оформляют отчет на бумажном носителе в рукописном виде. Отчет должен содержать:

1. Тему работы.
2. Цель работы.
3. Краткие ответы на контрольные вопросы к практической работе.
4. Расчеты по заданию преподавателя согласно методическим указаниям.
5. Анализ полученных результатов на основе нормативных документов.
6. Вывод.

Оценочными средствами при текущем контроле при оформлении и защите отчета по практической работе являются выполненный отчет согласно предъявляемым требованиям, а также устный или письменный ответ обучающегося на два контрольных вопроса или прохождение им тестирования по практической работе, включающего 10 вопросов, в системе Moodle (на усмотрение преподавателя).

Перечень вопросов, выносимых на защиту отчета по практическим работам приведен в методических указаниях. Кроме того, обучающиеся должны владеть материалом, представленным в отчетах по практическим работам, и способны обосновать все принятые решения.

За каждый правильно данный ответ обучающийся получает до 50 баллов в зависимости от правильности и полноты данного ответа.

Критерии оценивания (при тестировании по практической работе в системе Moodle):

- 65...100 баллов – отчет по практической работе содержит все требуемые элементы без замечаний, при этом обучающийся правильно ответил не менее чем на шесть тестовых заданий;
- 0...64 – в прочих случаях.

Итоговый балл будет рассчитываться как среднеарифметическое значение из нескольких (до двух) критериев оценивания.

Количество баллов	0...64	65...100
Шкала оценивания	Не зачтено	Зачтено

5.2.2. Оценочные средства при промежуточной аттестации.

Формой промежуточной аттестации является зачет, в процессе которого оцениваются результаты обучения по дисциплине и соотносятся с установленными в рабочей программе индикаторами достижения компетенций. Инструментом измерения результатов обучения по дисциплине является устный ответ обучающегося на 2 теоретических вопроса, выбранных случайным образом, или прохождение тестирования (в том числе компьютерного) и представление отчетов по результатам выполнения практических работ, указанных в разделе 4.

Перечень теоретических вопросов:

1. Цели и задачи курса «Безопасность жизнедеятельности». Взаимодействие человека и среды обитания.



1634260241

Эволюция среды обитания.

2. Опасности и их источники. Виды опасностей.

3. Аксиомы БЖД.

4. Принципы БЖД.

5. Основные виды трудовой деятельности человека. Работоспособность человека и ее динамика.

6. Условия труда. Классификация условий труда.

7. Понятие риска. Классификация и характеристика видов риска.

8. Основные параметры микроклимата в производственных помещениях. Воздействие параметров микроклимата на организм человека. Гигиеническое нормирование параметров микроклимата.

9. Негативные факторы производственной среды. Опасные и вредные факторы. Критерии безопасности и экологичности, комфортности, показатели негативности производственной среды.

10. Классификация вредных веществ. Негативное воздействие вредных веществ на организм человека.

11. Вентиляция. Виды вентиляции. Устройство и требования к ним.

12. Виды освещения. Гигиеническое нормирование показателей освещения.

13. Рациональная организация рабочего места. Техническая эстетика. Требования к производственным помещениям.

14. Влияние негативных факторов производственной среды на организм человека.

15. Санитарно-гигиеническое нормирование негативных факторов производственной среды на рабочем месте.

16. Методика оценки тяжести и напряженности труда.

17. Производственный травматизм. Причины. Методы анализа производственного травматизма.

18. Порядок расследования несчастных случаев на производстве.

19. Общая характеристика и классификация ЧС.

20. Основные способы и принципы защиты человека при ЧС.

21. Единая государственная система предупреждения и ликвидации чрезвычайных ситуаций (РСЧС). Задачи и структура РСЧС.

22. Обучение безопасным методам труда. Виды и порядок проведения инструктажей.

23. Средства индивидуальной защиты при ЧС.

24. Методы, средства и способы защиты человека от опасностей природного и техногенного характера.

25. Мероприятия по повышению уровня безопасности жизнедеятельности.

26. Правила оказания первой помощи при несчастных случаях на производстве.

Критерии оценивания:

- два теоретических вопроса отвечены в полном объеме без замечаний или с незначительными замечаниями, на дополнительные вопросы даны правильные ответы, при этом обучающийся владеет материалом, представленном в отчетах, и может обосновать все принятые решения – 85...100 баллов;

- один из теоретических вопросов отвечен в полном объеме, второй в неполном объеме, на дополнительные вопросы даны в основном правильные ответы, при этом обучающийся владеет материалом, представленном в отчетах, и может обосновать все принятые решения – 75...84 балла;

- один из теоретических вопросов отвечен в полном объеме без замечаний или с незначительными замечаниями, ответа на второй вопрос не последовало или на два вопроса даны ответы не в полном объеме, на дополнительные вопросы даны в основном правильные ответы, при этом обучающийся владеет материалом, представленном в отчетах, и может обосновать все принятые решения – 65...74 балла;

- в прочих случаях – 0...64 балла.

Примеры тестовых заданий итогового тестирования:

Безопасность – это?

А) состояние деятельности, при которой с определённой вероятностью исключается проявление опасности

Б) разносторонний процесс создания человеком условий для своего существования и развития

В) сложный биологический процесс, который происходит в организме человека и позволяет сохранить здоровье и работоспособность

Г) центральное понятие БЖД, которое объединяет явления, процессы, объекты, способные в определённых условиях принести убыток здоровью человека

Как называется процесс создания человеком условий для своего существования и развития?

А) опасность

Б) жизнедеятельность

В) безопасность



1634260241

Г) деятельность

Какие опасности относятся к техногенным?

- А) наводнение
- Б) производственные аварии в больших масштабах
- В) загрязнение воздуха
- Г) природные катаклизмы

Какие опасности классифицируются по происхождению?

- А) антропогенные
- Б) импульсивные
- В) кумулятивные
- Г) биологические

Состояние, при котором потоки соответствуют оптимальным условиям взаимодействия - это?

- А) опасное состояние
- Б) допустимое состояние
- В) чрезвычайно - опасное состояние
- Г) комфортное состояние

Сколько аксиом науки БЖД вы знаете?

- А) 10
- Б) 5
- В) 7
- Г) 4

Состояние, при котором потоки за короткий период времени могут нанести травму, привести к летальному исходу?

- А) опасное состояние
- Б) чрезвычайно опасное состояние
- В) комфортное состояние
- Г) допустимое состояние

Низкий уровень риска, который не влияет на экологические или другие показатели государства, отрасли, предприятия - это?

- А) индивидуальный риск
- Б) социальный риск
- В) допустимый риск
- Г) безопасность

Работоспособность характеризуется:

- А) количеством выполнения работы
- Б) количеством выполняемой работы
- В) количеством и качеством выполняемой работы
- Г) количеством и качеством выполняемой работы за определённое время

Итоговое тестирование включает в себя 25 тестовых заданий. Каждое правильно выполненное задание оценивается в 4 балла. Максимальное количество баллов 100.

Количество баллов	0...64	65...100
Шкала оценивания	Не зачтено	Зачтен

5.2.3. Методические материалы, определяющие процедуры оценивания знаний, умений, навыков и (или) опыта деятельности, характеризующие этапы формирования компетенций

При проведении текущего контроля успеваемости в форме опроса по распоряжению педагогического работника обучающиеся убирают все личные вещи, электронные средства связи, печатные и (или) рукописные источники информации, достают чистый лист бумаги любого размера и ручку. На листе бумаги записываются Фамилия, Имя, Отчество (при наличии), номер учебной группы и дата проведения текущего контроля успеваемости. Педагогический работник задает вопросы, которые могут быть записаны на подготовленный для ответа лист бумаги. В течение установленного педагогическим работником времени обучающиеся письменно формулируют ответы на заданные вопросы. По истечении установленного времени лист бумаги с подготовленными ответами обучающиеся передают педагогическому работнику для последующего оценивания результатов текущего контроля успеваемости.

При проведении текущего контроля успеваемости в форме тестирования по



1634260241

распоряжению педагогического работника обучающиеся убирают все личные вещи, электронные средства связи, печатные и (или) рукописные источники информации, получают тестовые задания в печатной форме, где указывают Фамилия, Имя, Отчество (при наличии), номер учебной группы и дату проведения текущего контроля успеваемости. В течение установленного педагогическим работником времени обучающиеся письменно проходят тестирование. По истечении установленного времени тестовые задания с ответами обучающиеся передают педагогическому работнику для последующего оценивания результатов текущего контроля успеваемости.

Компьютерное тестирование проводится с использованием ЭИОС КузГТУ.

При проведении промежуточной аттестации в форме зачета обучающийся представляет отчеты по практическим работам, педагогический работник анализирует содержание отчетов, задает обучающемуся вопросы по материалу, представленному в отчетах, и просит обосновать принятые решения. Если обучающийся владеет материалом, представленным в отчетах, и может обосновать все принятые решения, то педагогический работник задает ему теоретические вопросы, на которые обучающийся сразу же должен дать ответы в устной форме. Педагогический работник при оценке ответов имеет право задать обучающемуся вопросы, необходимые для пояснения данных ответов, а также дополнительные вопросы по содержанию дисциплины. Если отчеты по всем практическим работам приняты педагогическим работником в течение семестра, то отчеты по практическим работам обучающийся может не представлять, при этом считается, он владеет материалом, представленном в отчетах, и может обосновать все принятые решения.

При проведении промежуточной аттестации в форме тестирования по распоряжению педагогического работника обучающиеся убирают все личные вещи, электронные средства связи, печатные и (или) рукописные источники информации, получают тестовые задания в печатной форме, где указывают Фамилия, Имя, Отчество (при наличии), номер учебной группы и дату проведения промежуточной аттестации. В течение установленного педагогическим работником времени обучающиеся письменно проходят тестирование. По истечении установленного времени тестовые задания с ответами обучающиеся передают педагогическому работнику для последующего оценивания результатов.

Компьютерное тестирование проводится с использованием ЭИОС КузГТУ.

Результаты текущего контроля успеваемости доводятся до сведения обучающихся в течение трех учебных дней, следующих за днем проведения текущего контроля успеваемости, и могут быть учтены педагогическим работником при промежуточной аттестации. Результаты промежуточной аттестации доводятся до сведения обучающихся в день проведения промежуточной аттестации.

При подготовке ответов на вопросы при проведении текущего контроля успеваемости и при прохождении промежуточной аттестации обучающимся запрещается использование любых электронных средств связи, печатных и (или) рукописных источников информации. В случае обнаружения педагогическим работником факта использования обучающимся при подготовке ответов на вопросы указанных источников информации – оценка результатов текущего контроля успеваемости и (или) промежуточной аттестации соответствует 0 баллов.

При прохождении текущего контроля успеваемости и промежуточной аттестации обучающимися с ограниченными возможностями здоровья и инвалидами, допускается присутствие в помещении лиц, оказывающим таким обучающимся соответствующую помощь, а для подготовки ими ответов отводится дополнительное время с учетом особенностей их психофизического развития, индивидуальных возможностей и состояния здоровья.

6 Учебно-методическое обеспечение

6.1 Основная литература

1. Безопасность жизнедеятельности : учебное пособие / сост.: Н. С. Михайлова, С. Н. Ливинская, Г. В. Иванов ; ФГБОУ ВПО «Кузбас. гос. техн. ун-т им. Т. Ф. Горбачева», Каф. аэрологии, охраны труда и природы. – Кемерово : КузГТУ, 2012. – 193 с. – URL: <http://library.kuzstu.ru/meto.php?n=90597&type=utchposob:common> (дата обращения: 17.11.2021). – Текст : электронный.

2. Свиридова, Н. В. Безопасность жизнедеятельности. Конспект лекций в терминах и определениях / Н. В. Свиридова. – Красноярск : Сибирский федеральный университет (СФУ), 2011. – 180 с. – ISBN 9785763821970. – URL: http://biblioclub.ru/index.php?page=book_red&id=229155 (дата обращения: 14.11.2021). – Текст : электронный.



1634260241

6.2 Дополнительная литература

1. Безопасность жизнедеятельности : учебник для вузов / Моск. гос. горн. ун-т ; под ред. К. З. Ушакова. – Москва : МГГУ, 2000. – 430 с. – (Высшее горное образование). – Текст : непосредственный.
2. Русак, О. Н. Безопасность жизнедеятельности : учебное пособие для вузов по дисциплине "Безопасность жизнедеятельности" / О. Н. Русак, К. Р. Малаян, Н. Г. Занько. – 8-е изд., стер. – Санкт-Петербург : Лань, 2005. – 448 с. – (Учебники для вузов. Специальная литература). – Текст : непосредственный.
3. Хван, Т. А. Безопасность жизнедеятельности / Т. А. Хван, П. А. Хван. – Ростов-на-Дону : Феникс, 2012. – 448 с. – ISBN 9785222182376. – URL: http://biblioclub.ru/index.php?page=book_red&id=256256 (дата обращения: 14.11.2021). – Текст : электронный.
4. Хван, Т. А. Безопасность жизнедеятельности / Т. А. Хван, П. А. Хван. – Ростов-на-Дону : Феникс, 2014. – 448 с. – ISBN 978522222379. – URL: http://biblioclub.ru/index.php?page=book_red&id=271593 (дата обращения: 14.11.2021). – Текст : электронный.
5. Плошкин, В. В. Безопасность жизнедеятельности / В. В. Плошкин. – Москва, Берлин : Директ-Медиа, 2015. – 404 с. – ISBN 9785447536954. – URL: http://biblioclub.ru/index.php?page=book_red&id=271483 (дата обращения: 14.11.2021). – Текст : электронный.
6. Плошкин, В. В. Безопасность жизнедеятельности / В. В. Плошкин. – Москва, Берлин : Директ-Медиа, 2015. – 380 с. – ISBN 9785447536947. – URL: http://biblioclub.ru/index.php?page=book_red&id=271548 (дата обращения: 14.11.2021). – Текст : электронный.
7. Занько, Н. Г. Безопасность жизнедеятельности / Н. Г. Занько, К. Р. Малаян, О. Н. Русак. – 17-е изд., стер. – Санкт-Петербург : Лань, 2017. – 704 с. – ISBN 978-5-8114-0284-7. – URL: <https://e.lanbook.com/book/92617> (дата обращения: 24.10.2021). – Текст : электронный.

6.3 Методическая литература

6.4 Профессиональные базы данных и информационные справочные системы

1. Электронная библиотечная система «Университетская библиотека онлайн» <http://biblioclub.ru/>
2. Электронная библиотечная система «Лань» <http://e.lanbook.com>
3. Электронная библиотека КузГТУ https://elib.kuzstu.ru/index.php?option=com_content&view=article&id=230&Itemid=229
4. Справочная правовая система «КонсультантПлюс» <http://www.consultant.ru/>

6.5 Периодические издания

1. Безопасность в техносфере : научно-методический и информационный журнал (печатный)
2. Безопасность жизнедеятельности : научно-практический и учебно-методический журнал (печатный)
3. Безопасность труда в промышленности : научно-производственный журнал (печатный)
4. Вестник Кузбасского государственного технического университета : научно-технический журнал (печатный/электронный) <https://vestnik.kuzstu.ru/>

7 Перечень ресурсов информационно-телекоммуникационной сети «Интернет»

ЭИОС КузГТУ:

1. Электронная библиотека КузГТУ. – Текст: электронный // Научно-техническая библиотека Кузбасского государственного технического университета им. Т. Ф. Горбачева : сайт. – Кемерово, 2001 – . – URL: <https://elib.kuzstu.ru/>. – Текст: электронный.
2. Портал.КузГТУ : Автоматизированная Информационная Система (АИС) : [сайт] / Кузбасский государственный технический университет им. Т. Ф. Горбачева. – Кемерово : КузГТУ, [б. г.]. – URL: <https://portal.kuzstu.ru/>. – Режим доступа: для авториз. пользователей. – Текст: электронный.
3. Электронное обучение : [сайт] / Кузбасский государственный технический университет им. Т. Ф. Горбачева. – Кемерово : КузГТУ, [б. г.]. – URL: <https://el.kuzstu.ru/>. – Режим доступа: для авториз.



1634260241

пользователей КузГТУ. – Текст: электронный.

8 Методические указания для обучающихся по освоению дисциплины "Безопасность жизнедеятельности"

Самостоятельная работа обучающегося является частью его учебной деятельности и организуется следующим образом:

1. До начала освоения дисциплины обучающемуся необходимо ознакомиться с содержанием рабочей программы дисциплины (модуля), в том числе:

- со структурой и содержанием дисциплины;
- с результатами обучения по дисциплине;
- с перечнем основной, дополнительной, методической литературы, профессиональных баз данных и

информационных справочных систем, а также периодических изданий, использование которых необходимо при изучении дисциплины.

2. В период освоения дисциплины обучающийся осуществляет самостоятельную работу, включающую:

- подготовку и оформление отчетов по практическим работам;
- самостоятельное изучение тем, предусмотренных рабочей программой, но не рассмотренных на занятиях лекционного типа и (или) углубленное изучение тем, рассмотренных на занятиях лекционного типа в соответствии с перечнем основной и дополнительной литературы, профессиональных баз данных и информационных справочных систем, а также периодических изданий;
- подготовку к текущему контролю успеваемости и промежуточной аттестации.

В случае затруднений, возникающих при выполнении самостоятельной работы, обучающемуся необходимо обратиться за консультацией к педагогическому работнику. Периоды проведения консультаций устанавливаются в расписании консультаций.

9 Перечень информационных технологий, используемых при осуществлении образовательного процесса по дисциплине "Безопасность жизнедеятельности", включая перечень программного обеспечения и информационных справочных систем

Для изучения дисциплины может использоваться следующее программное обеспечение:

1. Libre Office
2. Mozilla Firefox
3. Google Chrome
4. Opera
5. Yandex
6. 7-zip
7. Open Office
8. Microsoft Windows
9. ESET NOD32 Smart Security Business Edition
10. Kaspersky Endpoint Security
11. Браузер Спутник

10 Описание материально-технической базы, необходимой для осуществления образовательного процесса по дисциплине "Безопасность жизнедеятельности"

Для осуществления образовательного процесса по дисциплине предусмотрены специальные помещения:

1. Учебные аудитории для проведения занятий лекционного типа, занятий по практическим работам, групповых консультаций и (или) индивидуальной работы обучающихся с педагогическим работником, оснащенные учебной мебелью (столами, стульями), меловой и (или) маркерной доской, оборудованием для демонстрации слайдов.

2. Помещения для самостоятельной работы обучающихся, оснащенные учебной мебелью (столами, стульями), компьютерной техникой с возможностью подключения к сети «Интернет» и обеспечением доступа в электронную информационно-образовательную среду КузГТУ.

11 Иные сведения и (или) материалы

Образовательный процесс осуществляется с использованием как традиционных, так и современных




1634260241

интерактивных технологий. При контактной работе педагогического работника с обучающимися применяются следующие элементы интерактивных технологий:

- совместный разбор проблемных ситуаций;
- совместное выявление причинно-следственных связей вещей и событий, происходящих в повседневной жизни, и их сопоставление с учебным материалом.



1634260241

УТВЕРЖДАЮ
Директор филиала КузГТУ
 в г. Новокузнецке
 **Э. И. Забнева**
 «31» августа 2021г.

ИЗМЕНЕНИЯ
 рабочей программы дисциплины
Безопасность жизнедеятельности

3 Объем дисциплины «Безопасность жизнедеятельности» в зачетных единицах с указанием количества академических часов, выделенных на контактную работу обучающихся с преподавателем (по видам занятий) и на самостоятельную работу обучающихся

Общая трудоемкость дисциплины «Безопасность жизнедеятельности» составляет 3 зачетных единицы, 108 часов.

Форма обучения	Количество часов		
	ОФ	ЗФ	ОЗФ
Курс 1/Семестр 2			
Всего часов	108	108	108
Контактная работа обучающихся с преподавателем (по видам учебных занятий):			
Аудиторная работа			
Лекции	16	2	4
Лабораторные занятия			
Практические занятия	16	6	4
Внеаудиторная работа			
Индивидуальная работа с преподавателем:			
Консультация и иные виды учебной деятельности			
Самостоятельная работа	76	96	100
Форма промежуточной аттестации	зачет	зачет/4	зачет

4 Содержание дисциплины «Безопасность жизнедеятельности», структурированное по разделам (темам)

4.1. Лекционные занятия

Раздел дисциплины, темы лекций и их содержание	Трудоемкость в часах		
	ОФ	ЗФ	ОЗФ
Раздел 1. Теоретические основы безопасности жизнедеятельности			
1.1. Цель и основные задачи дисциплины «Безопасность жизнедеятельности»	0,5	0,5	0,5
1.2. Среда обитания. Характеристика системы «человек–среда обитания». Взаимодействие человека со средой обитания. Эволюция среды обитания. Опасности и их источники. Классификация опасностей. Идентификация опасностей. Принципы обеспечения безопасности			
1.3. Негативные факторы производственной среды. Опасные и вредные факторы. Причины их возникновения. Критерии безопасности и экологичности, комфортности, показатели негативности производственной среды	1,5		0,5
1.4. Понятие риска. Классификация и характеристика видов риска. Количественные показатели риска. Приемлемый риск	0,5		

Раздел 2. Трудовая деятельность человека			
2.1. Классификация основных форм деятельности человека	0,5		0,2
2.2. Тяжесть и напряженность труда	0,5		0,6
2.3. Работоспособность человека и ее динамика. Фазы работоспособности	0,5		0,2
Раздел 3. Безопасность жизнедеятельности в производственных условиях			
3.1. Эргономика. Рациональная организация рабочего места, техническая эстетика, требования к производственным помещениям	0,5	1	0,5
3.2. Влияние негативных факторов производственной среды на организм человека	3		
3.3. Санитарно-гигиеническое нормирование негативных факторов производственной среды на рабочем месте	0,5		0,5
3.4. Производственный травматизм	2	0,4	0,5
3.5. Методы, средства и способы защиты человека от опасностей природного и техногенного характера. Мероприятия по повышению уровня безопасности жизнедеятельности	2		
Раздел 4. Безопасность жизнедеятельности в чрезвычайных ситуациях			
4.1. Общая характеристика чрезвычайных ситуаций	2	0,1	0,5
4.2. Единая государственная система предупреждения и ликвидации чрезвычайных ситуаций (РСЧС). Задачи и структура РСЧС. Территориальные подсистемы и функциональные подсистемы РСЧС	2		
Итого	16	2	4

4.2. Практические занятия

Тема занятия	Трудоемкость в часах		
	ОФ	ЗФ	ОЗФ
Раздел 2. Трудовая деятельность человека			
ПР № 1. Оценка тяжести трудового процесса	2		
ПР № 2. Оценка напряженности трудового процесса	2		
Раздел 3. Безопасность жизнедеятельности в производственных условиях			
ПР № 3. Гигиеническое нормирование показателей освещения	2	2	
ПР № 4. Гигиеническое нормирование параметров микроклимата	2		2
ПР № 5. Расследование несчастных случаев на производстве	2		
ПР № 6. Расчет вентиляции в производственных помещениях	2	2	
Раздел 4. Безопасность жизнедеятельности в чрезвычайных ситуациях			
ПР № 7. Средства индивидуальной защиты при чрезвычайных ситуациях	2	2	
ПР № 8. Правила оказания первой помощи при несчастных случаях на производстве	2		2
Итого	16	6	4

4.3. Самостоятельная работа обучающегося и перечень учебно-методического обеспечения для самостоятельной работы обучающегося по дисциплине

Вид СРС	Трудоемкость в часах		
	ОФ	ЗФ	ОЗФ
Ознакомление с результатами обучения по дисциплине, структурой и содержанием дисциплины, перечнем основной, дополнительной, методической литературы, профессиональных баз данных и информационных справочных систем, а также периодическими изданиями	4	4	4
Подготовка и оформление отчетов по практическим работам	40	15	10

Подготовка к текущему контролю успеваемости и промежуточной аттестации	32	77	86
Итого:	76	96	100
Зачет		4	

6. Учебно-методическое обеспечение

6.1. Основная литература

1. Безопасность жизнедеятельности : учебное пособие / ред. Л.А. Муравей. – 2-е изд., перераб. и доп. – Москва : Юнити, 2015. – 431 с. – ISBN 5-238-00352-8. – URL : https://biblioclub.ru/index.php?page=book_red&id=119542&needauth=0 (дата обращения: 12.10.2021). – Текст : электронный.
2. Белов, С. В. Безопасность жизнедеятельности и охрана окружающей среды (техносферная безопасность) : учебник / С. В. Белов. – 4-е изд., перераб. и доп. – Москва : Юрайт, 2013. – 682 с. – ISBN 978-5-9916-2771-9. – Текст : непосредственный.
3. Занько, Н. Г. Безопасность жизнедеятельности : учебник / Н. Г. Занько, К. Р. Малаян, О. Н. Русак. – 17-е изд., стер. – Санкт-Петербург : Лань, 2017. – 704 с. – ISBN 978-5-8114-0284-7. – URL : <https://e.lanbook.com/book/92617> (дата обращения: 12.10.2021). – Текст : электронный.

6.2. Дополнительная литература

1. Безопасность жизнедеятельности : учебник / Э. А. Арустамов, А. Е. Волощенко, Г. В. Гуськов [и др.] ; под общ. ред. Э. А. Арустамова. – 16-е изд., перераб. и доп. – Москва : Дашков и К, 2011. – 448 с. – ISBN 978-5-394-01261-7. – Текст : непосредственный.
2. Хван, Т. А. Безопасность жизнедеятельности / Т. А. Хван, П. А. Хван. – Ростов-на-Дону : Феникс, 2014. – 448 с. – ISBN 978-5-222-22237-9. – URL : https://biblioclub.ru/index.php?page=book_red&id=271593&needauth=0 (дата обращения: 12.10.2021). – Текст : электронный.
3. Сазонова, А. М. Безопасность жизнедеятельности / А. М. Сазонова, А. В. Харламова, Е. А. Шилова. – Санкт-Петербург : Петербургский государственный университет путей сообщения Императора Александра I, 2019. – 50 с. – ISBN 978-5-7641-1387-6. – URL : <https://e.lanbook.com/book/153624> (дата обращения: 12.10.2021). – Текст : электронный.

6.3. Методическая литература

1. Оценка напряженности трудового процесса : методические указания к практическому занятию по дисциплине «Безопасность жизнедеятельности» для студентов всех направлений; по дисциплине «Производственная санитария и гигиена труда» для направления 280700.62 профиля 280702.62 и специализации 130412.65; по дисциплине «Основы промышленной санитарии» для студентов специализации 130409.65 всех форм обучения. – Кемерово : КузГТУ, 2013. – 41 с. – URL : <http://library.kuzstu.ru/meto.php?n=6644> (дата обращения: 12.10.2021). – Текст : электронный.
2. Оценка тяжести трудового процесса : методические указания к практическому занятию по дисциплине «Безопасность жизнедеятельности» для студентов всех направлений; по дисциплине «Производственная санитария и гигиена труда» для направления 280700.62 профиля 280702.62 и специализации 130412.65; по дисциплине «Основы промышленной санитарии» для студентов специализации 130409.65 всех форм обучения. – Кемерово : Издательство КузГТУ, 2013. – 23 с. – URL : <http://library.kuzstu.ru/meto.php?n=6598> (дата обращения: 12.10.2021). – Текст : электронный.
3. Гигиеническое нормирование параметров микроклимата : методические указания к практической работе по дисциплине "Безопасность жизнедеятельности" для обучающихся всех специальностей и направлений. – Кемерово : КузГТУ, 2021. – 20 с. – URL : <http://library.kuzstu.ru/meto.php?n=5687> (дата обращения: 12.10.2021). – Текст : электронный.

4. Безопасность жизнедеятельности : методические материалы для обучающихся всех специальностей и направлений подготовки бакалавриата всех форм обучения. – Кемерово : КузГТУ, 2018. – 68 с. – URL : <http://library.kuzstu.ru/meto.php?n=4652> (дата обращения: 12.10.2021). – Текст : электронный.

**7. Перечень ресурсов информационно-телекоммуникационной сети «Интернет»
ЭИОС Филиала КузГТУ в г. Новокузнецке:**

а) Библиотека Филиала КузГТУ в г. Новокузнецке : [сайт] / Филиала КузГТУ в г. Новокузнецке. – Новокузнецк : КузГТУ, [б. г.]. – URL : <http://lib.kuzstu-nf.ru> / (дата обращения: 12.10.2021). – Текст : электронный.

б) Портал филиала КузГТУ в г. Новокузнецке: Автоматизированная Информационная Система (АИС): [сайт] / Филиала КузГТУ в г. Новокузнецке. – Новокузнецк : КузГТУ, [б. г.]. – URL : <http://portal.kuzstu-nf.ru> / (дата обращения: 12.10.2021). – Режим доступа: для авториз. пользователей. – Текст : электронный.

в) Электронное обучение : Филиала КузГТУ в г. Новокузнецке. – Новокузнецк : КузГТУ, [б. г.]. – URL : <http://158.46.252.206/moodle> / (дата обращения: 12.10.2021). – Режим доступа : для авториз. пользователей Филиала КузГТУ. – Текст: электронный.